



Nuorten ajatuksia työelämästä


NYT Nuorten tulevaisuusraportti 2026

taloustutkimus



nyt





Lisätietoa verkossa ja tunniste keskusteluun

nuortennyt.fi/tulevaisuusraportti

nuortennyt.fi/sv/framtidsrapport

#Tulevaisuusraportti

#Framtidsrapport

Mistä puhumme tänään?

1.

Miltä tulevaisuus näyttää? Löytyykö uskoa, että oma paikka löytyy?

Hur ser framtiden ut? Finns det tilltro på att hitta sin plats?

2.

Koetaanko tulevasta paineita?

Känner unga press inför framtiden?

3.

Millaiset urapolut kiinnostavat?

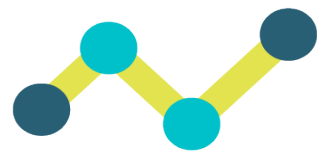
Vilka karriärvägar intresserar?

4.

Miten sukupuoli vaikuttaa työelämäasenteisiin?

Hur påverkar kön arbetslivsattityderna

Vastaajat



6 435

vastaajaa

Lukio

1 351

Ammatillinen
(toinen aste)

644

Yläkoulu

4 440

Tyttöjä

3 222

Poikia

2 880

Sukupuoli muu

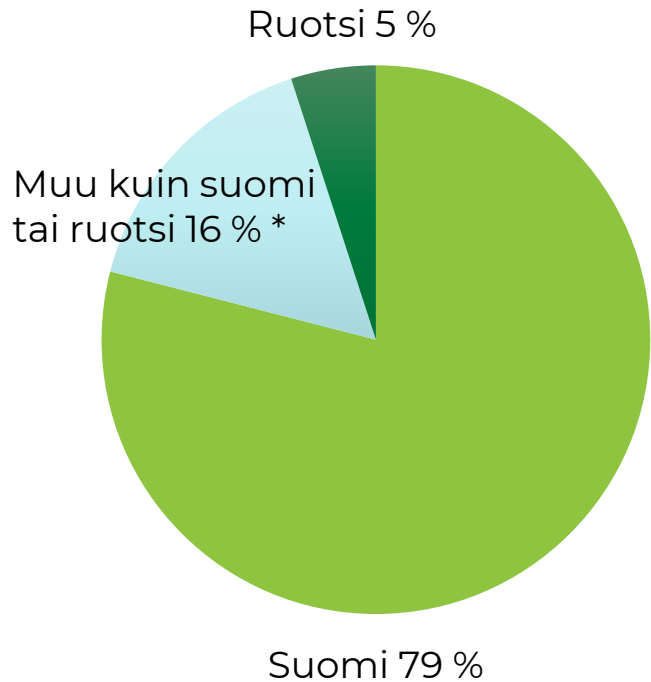
154

En halua sanoa

176

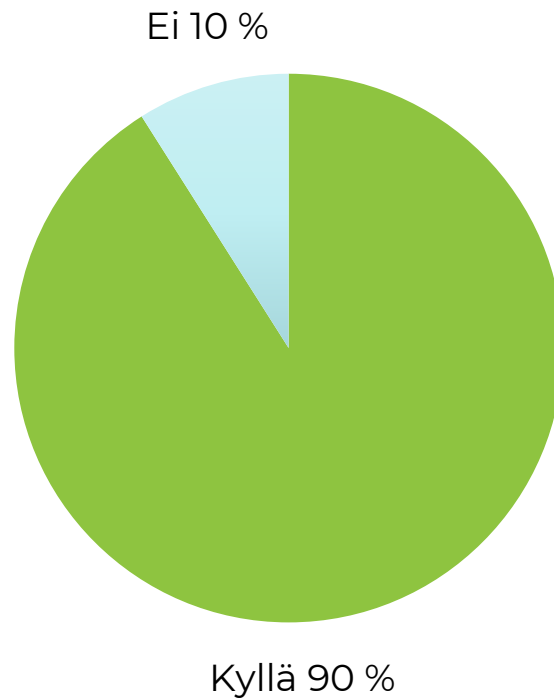
Vastaajien taustatiedot

Kieli*

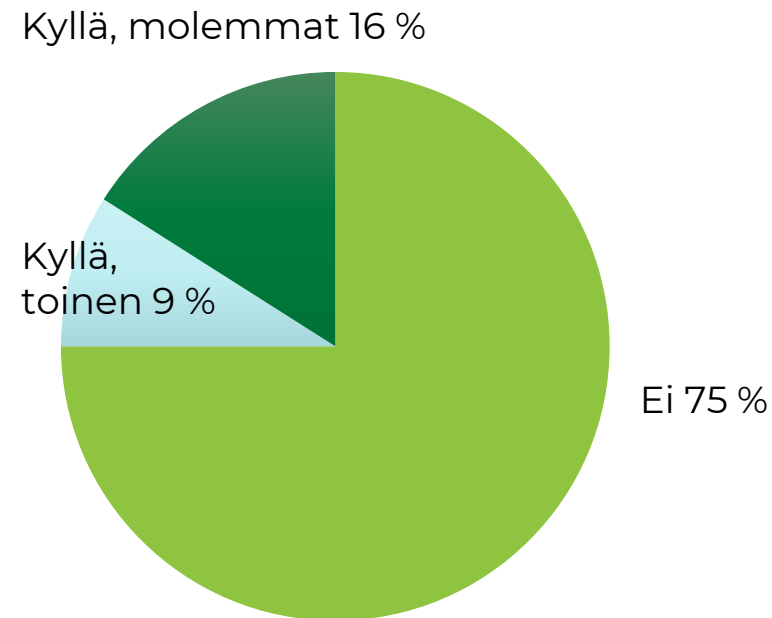


*Mikä on "kotikielesi" tai ensimmäinen kieli, jonka olet oppinut puhumaan?

Oletko itse syntynyt Suomessa?



Onko vanhempasi tai jompikumpi vanhemmistasi syntynyt muualla kuin Suomessa?



Nuorten työelämä- odotukset

 **nyt**






**Miltä tulevaisuus näyttää?
Löytyykö uskoa siihen,
että oma paikka löytyy?**

Yleistilanne

74 % nuorista uskoi
omaavansa hyvän
tulevaisuuden

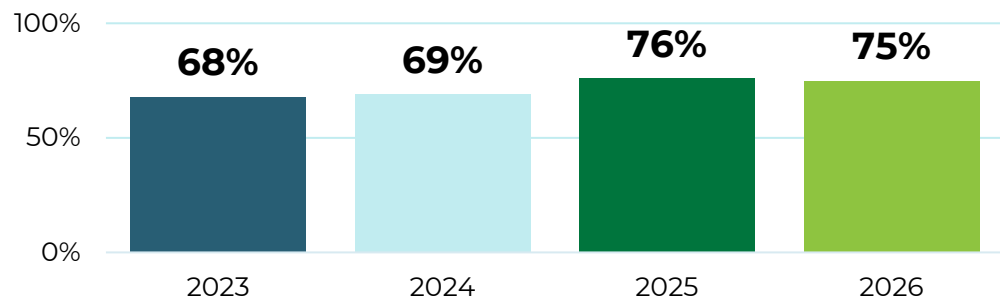
→ mutta: vain noin puolet
odottaa työelämää innolla



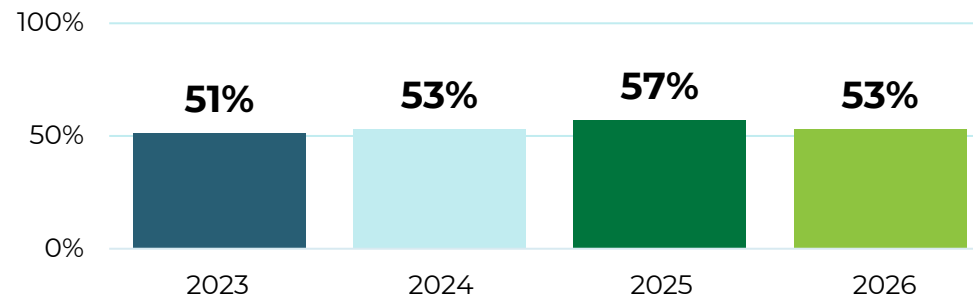
Nuorten näkemyksiä työelämästä ja tulevaisuudesta

(asteikolla 1–5, 5 = täysin samaa mieltä, 5 ja 4 vastanneiden osuudet)

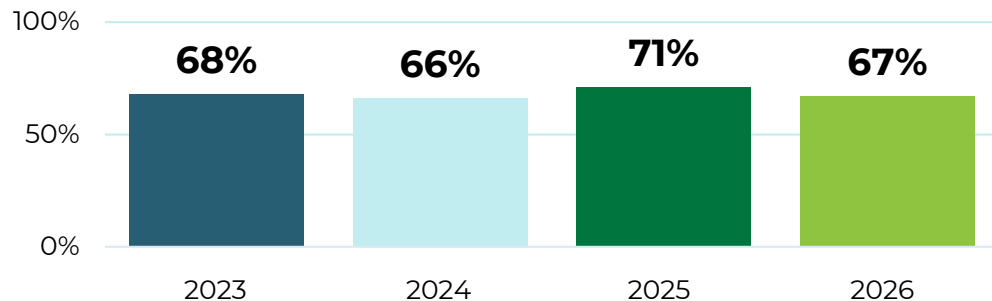
Uskon löytäväni paikkani työelämässä



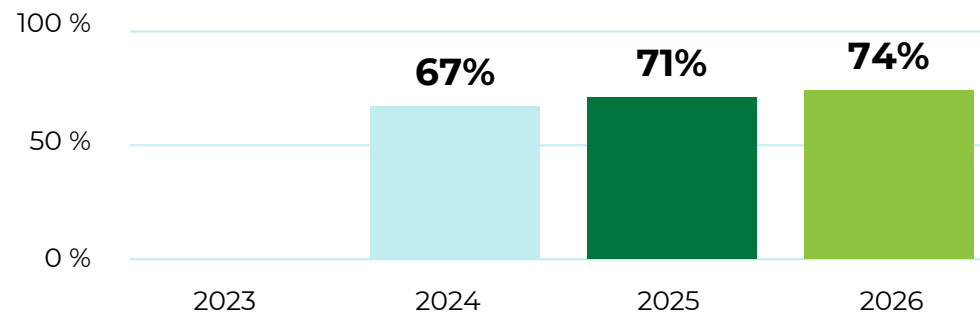
Odotan innolla työelämää



Koen, että minulla on valmiudet menestyä työelämässä



Uskon, että minulla on hyvä tulevaisuus



83 %

**nuorista koki
voivansa vaikuttaa
omaan
tulevaisuuteen**

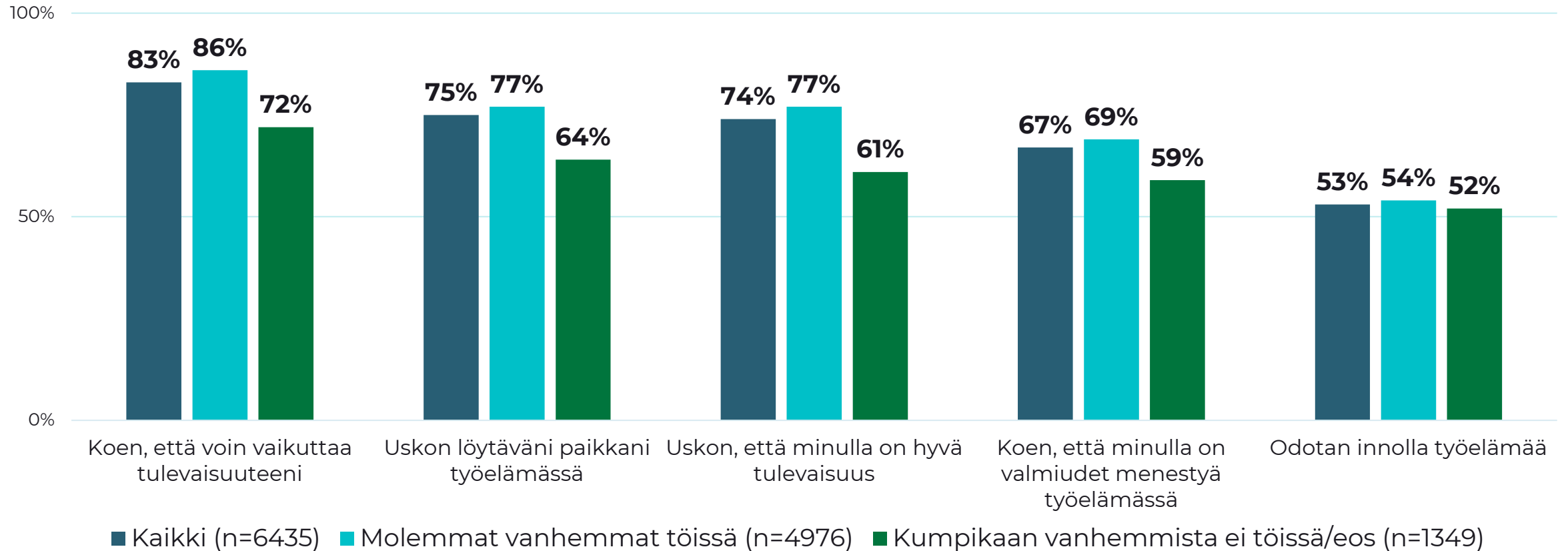
nyt



Nuorten ajatuksia työelämästä ja tulevaisuudesta

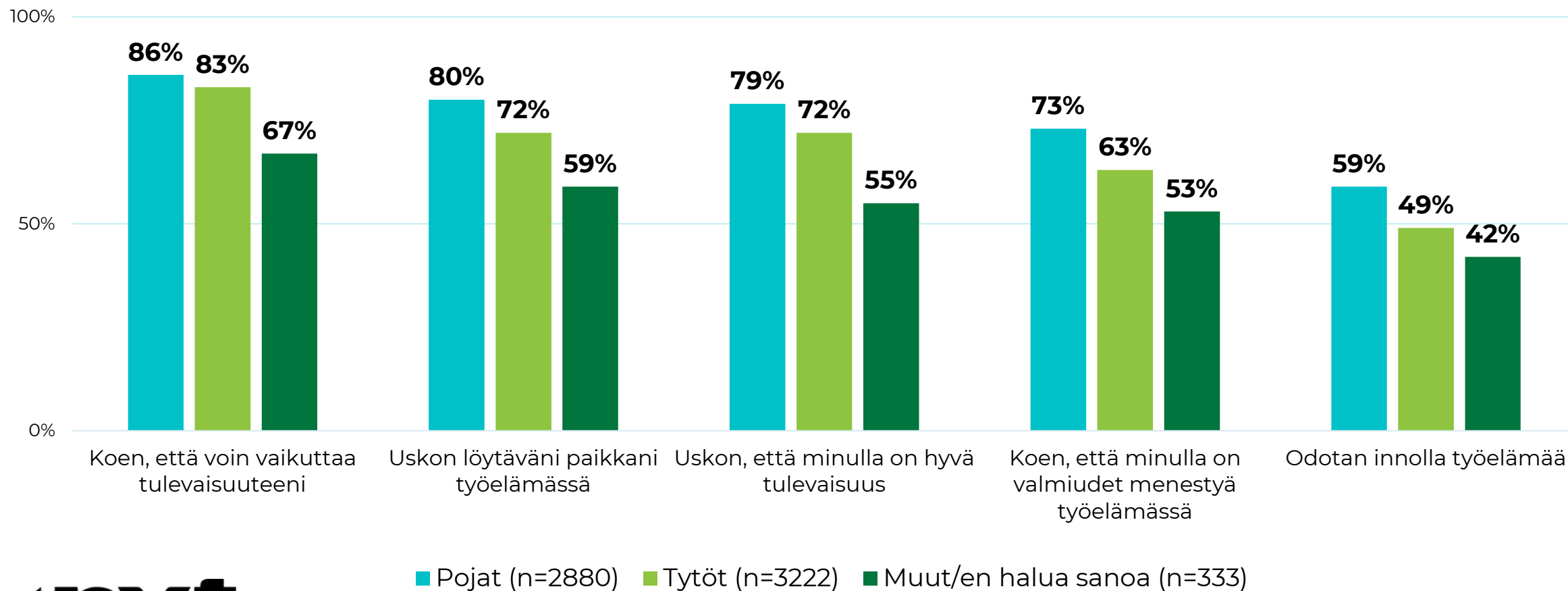
Vanhempien työllisyys

(5 ja 4 vastanneiden %-osuudet. Asteikolla 1-5, 5 = täysin samaa mieltä)



Tulevaisuus ja työelämä sukupuolittain

(5 ja 4 vastanneiden %-osuudet. Asteikolla 1–5, 5 = täysin samaa mieltä)

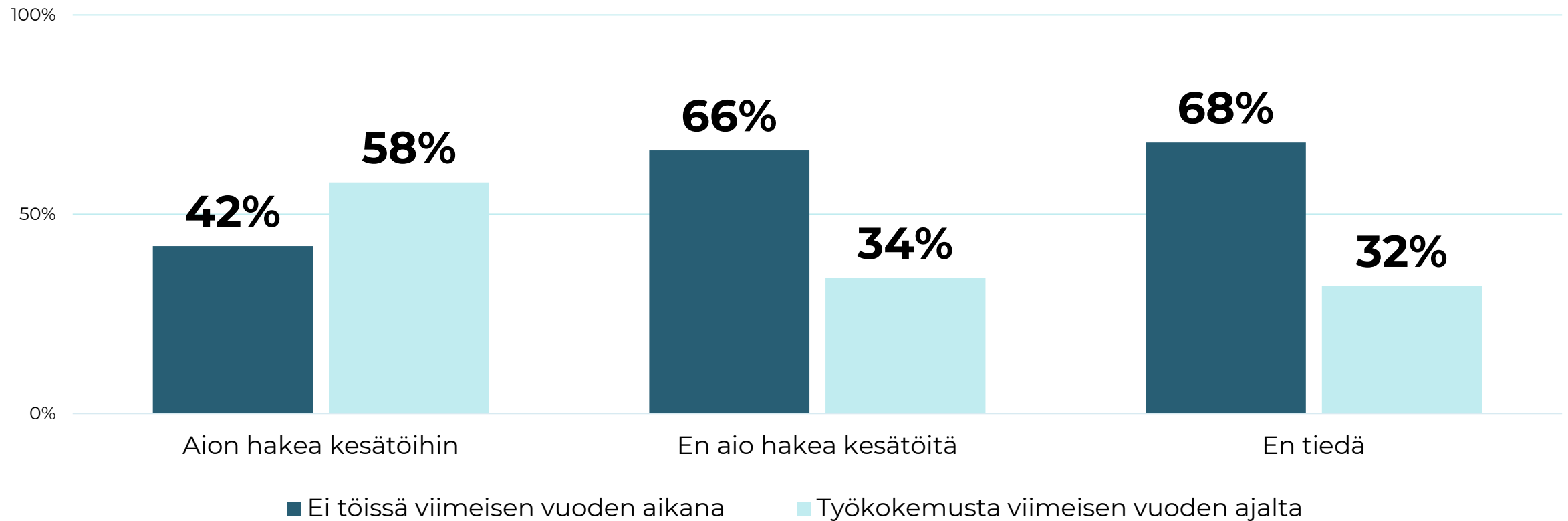


Työkokemus vaikuttaa myönteisempään asenteeseen

- 50 %:lla työkokemusta viimeisen vuoden ajalta
- 50 %:lla ei työkokemusta

- Aiempi työkokemus on yhteydessä:
 - myönteisempiin työelämäasenteisiin
 - vahvempaan uskoon omista työelämätaidoista
 - matalampaan huoleen työelämän kuormittavuudesta

Aiempi työkokemus oli yhteydessä kesätyöhön hakeutumiseen

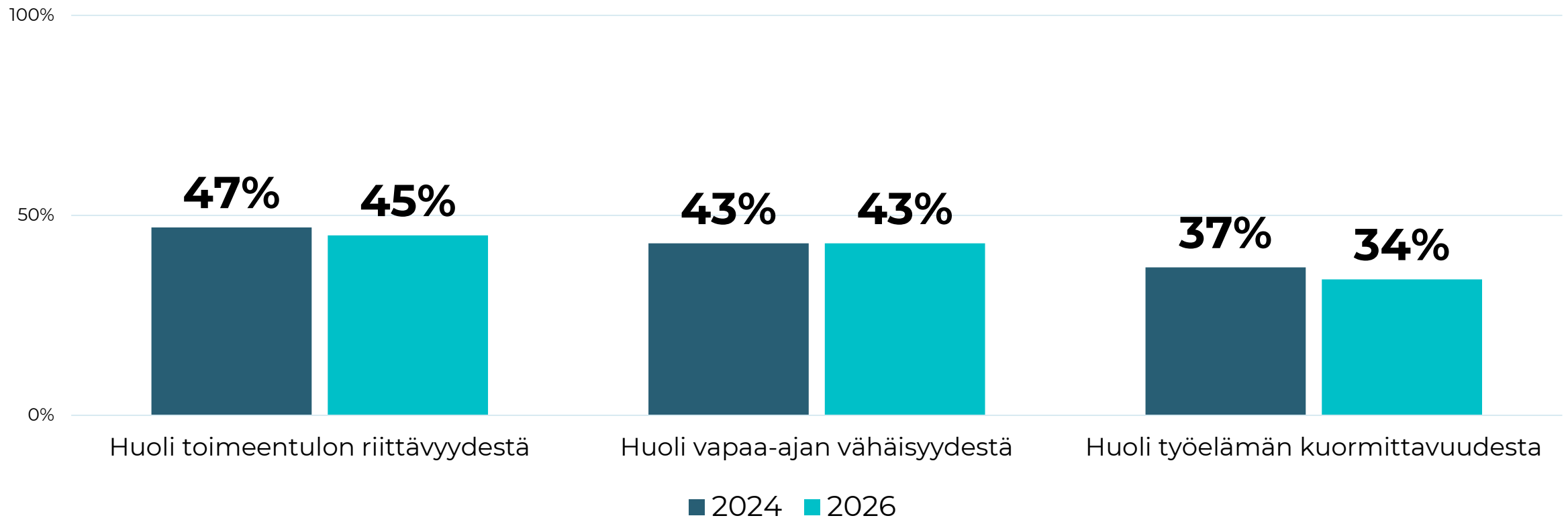




Koetaanko tulevasta työelämästä paineita?

Nuorten ajatuksia työelämän huolenaiheista 2024 ja 2026

(5 ja 4 vastanneiden %-osuudet. Asteikolla 1–5, 5 = täysin samaa mieltä)

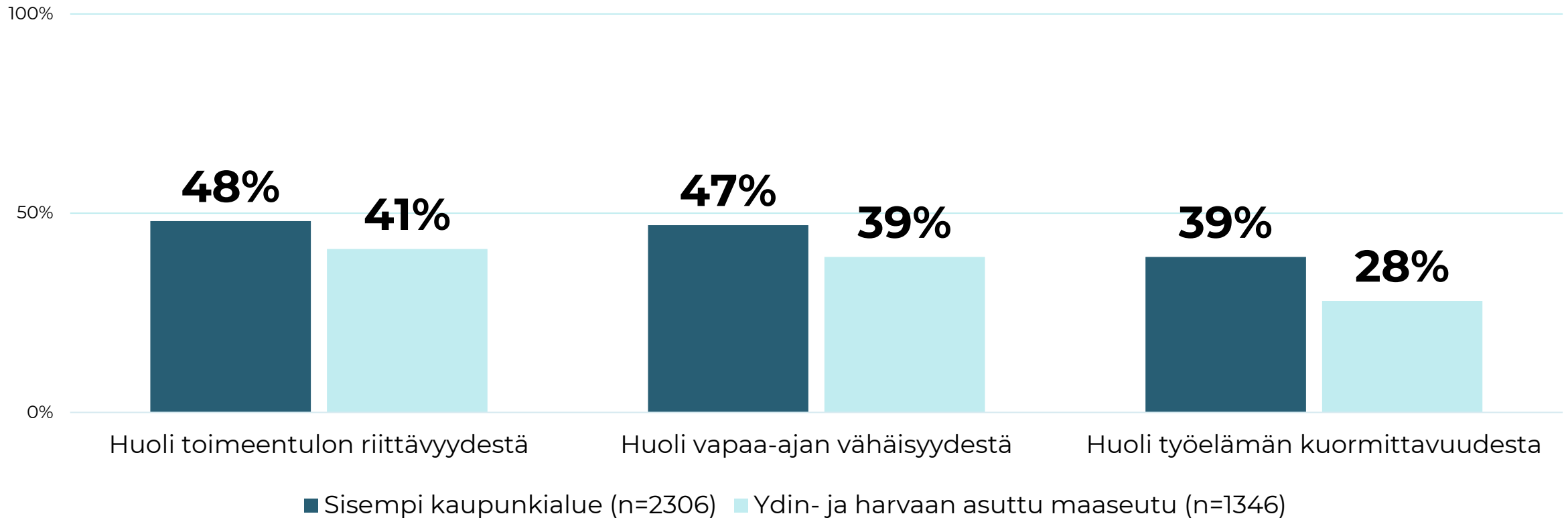


**Kaupungeissa elävät nuoret
ovat enemmän huolissaan
työelämän
kuormittavuudesta ja
rahojen riittämisestä.**



Nuorten ajatuksia työelämän huolenaiheista: kaupunki vs. maaseutu

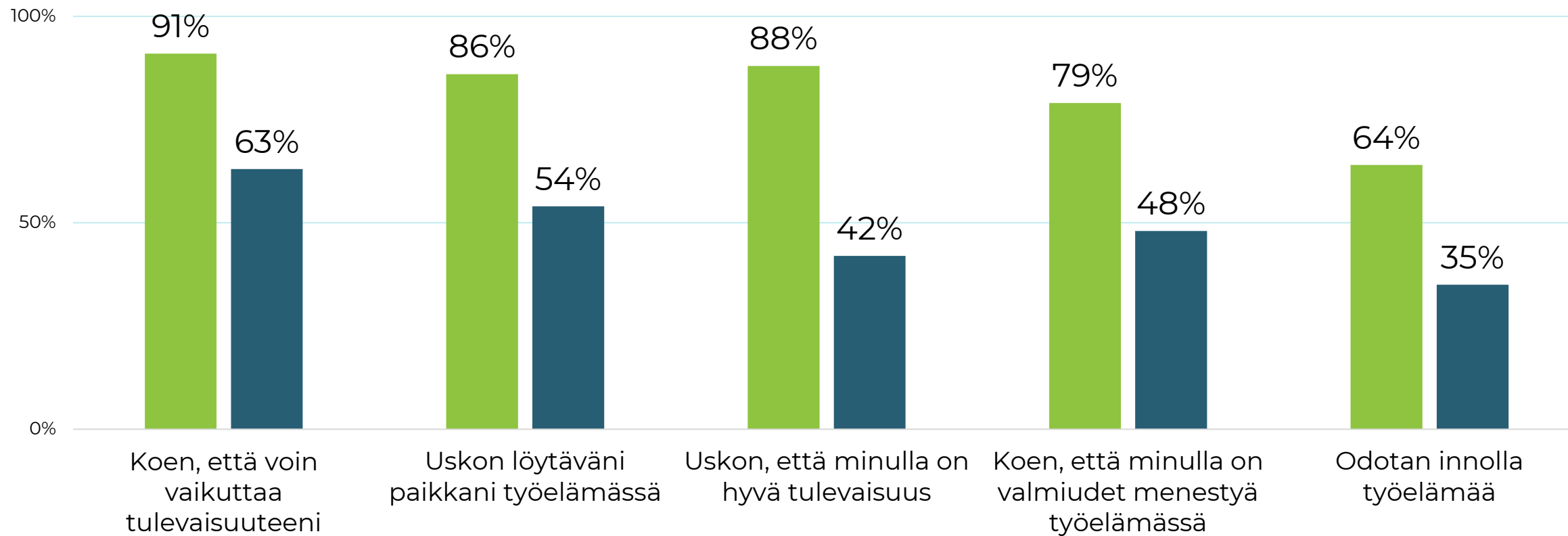
(5 ja 4 vastanneiden %-osuudet)



Nuorten ajatuksia työelämästä ja tulevaisuudesta

Haasteita mielen hyvinvoinnin kanssa

(5 ja 4 vastanneiden %-osuudet, asteikolla 1–5, 5 = täysin samaa mieltä,)



Yhteisöön kuuluminen vahvistaa nuorten uskoa tulevaisuuteen

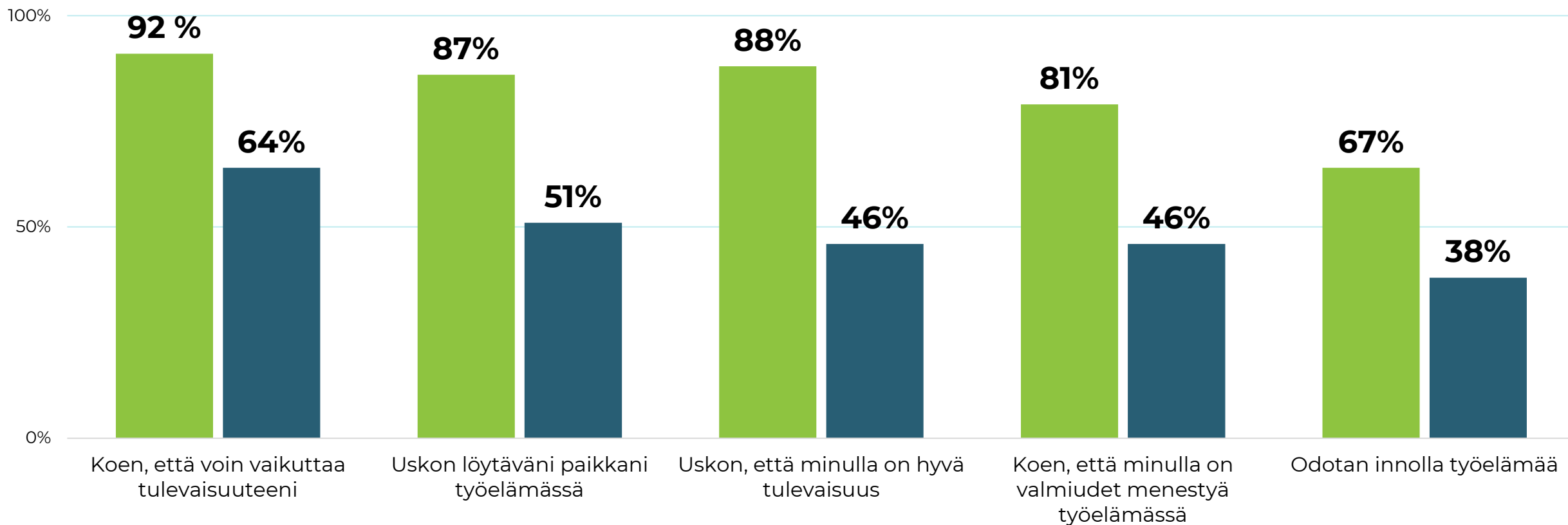
Nuoret, jotka kokivat yhteenkuuluvuutta esimerkiksi kouluyhteisöön tai harrastustoimintaan vastasivat positiivisemmin tulevaisuutta koskeviin kysymyksiin.



Nuorten ajatuksia työelämästä ja tulevaisuudesta

Yhteenkuuluvuus kouluuyhteisöön

(5 ja 4 vastanneiden %-osuudet)



Yhteys asuinpaikkaan vahvistaa positiivisia työelämäodotuksia

- Vahva yhteenkuuluvuus omaan asuinpaikkakuntaan => 85 % uskoi löytävänsä oman paikkansa työelämästä
- Heikko yhteenkuuluvuus asuinpaikkaan => 51 % uskoi löytävänsä oman paikkansa työelämästä



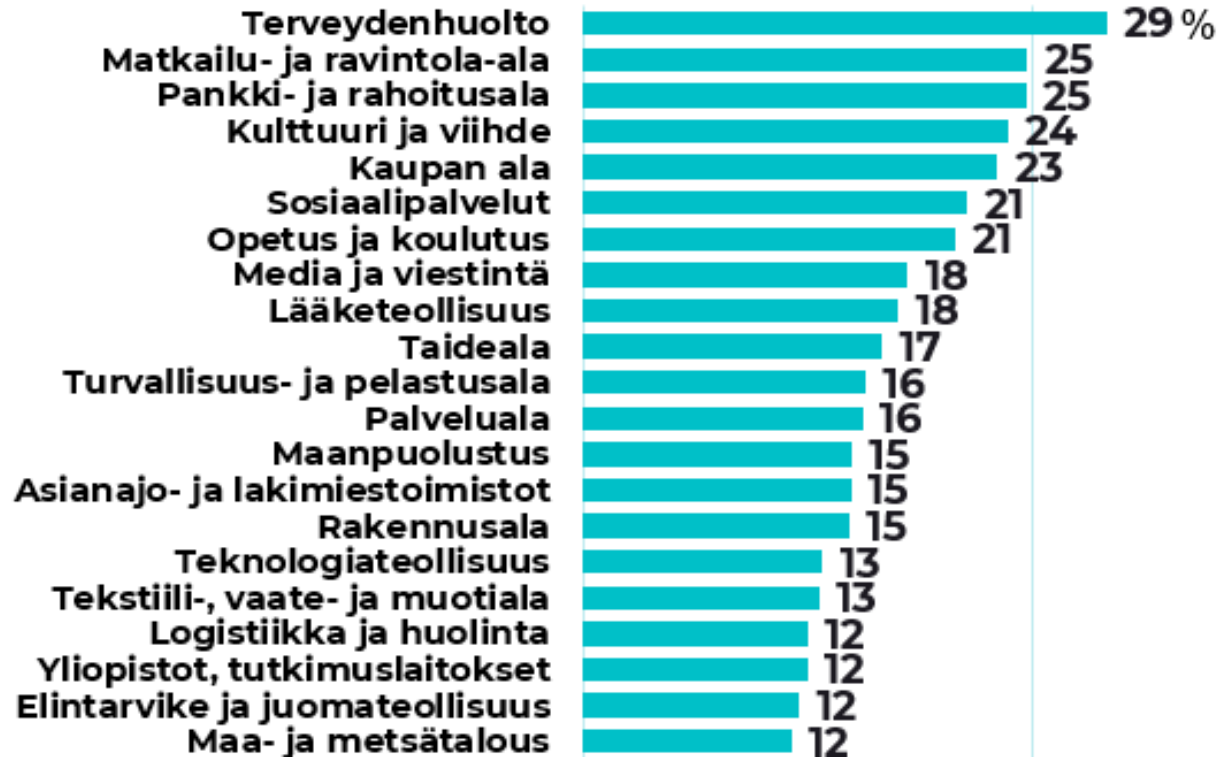
**Millaiset urapolut
kiinnostavat?**

Terveydenhuolto on säilyttänyt paikkansa nuorten suosikkialana. Sen rinnalla suosittuja ovat matkailu- ja ravintola-ala, pankki- ja rahoitusala sekä kulttuuriala.



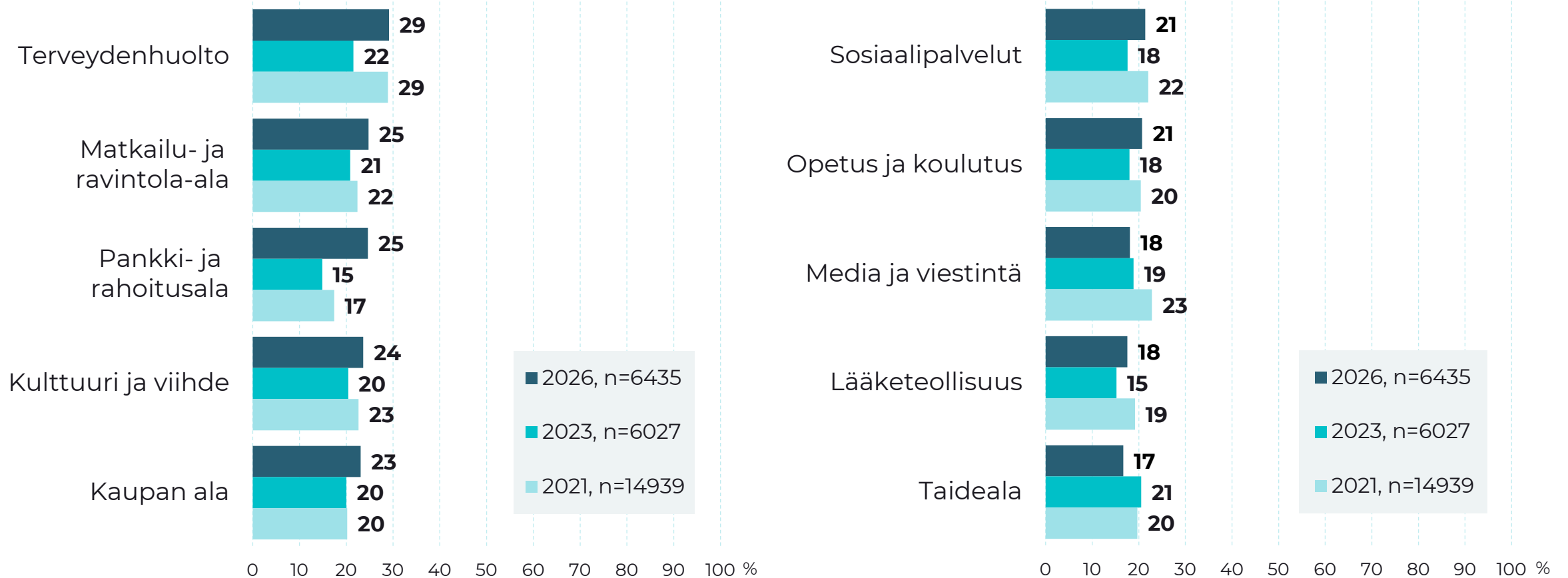
Nuorten alaharkinnat: kiinnostavimmat alat

Osuudet vastaajista, jotka merkinneet alan kiinnostavaksi. Aloja sai valita useita.



Nuorten alaharkinnat TOP 10: kehitys vuodesta 2021

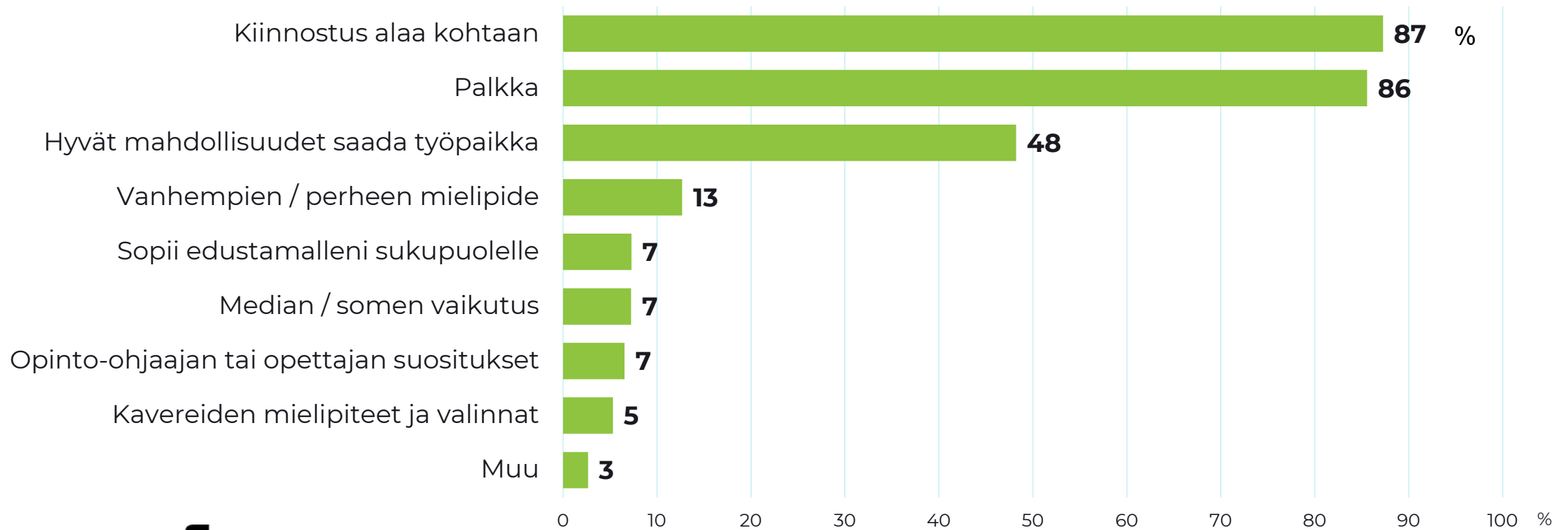
(%-osuudet vastaajista, jotka merkinneet alan kiinnostavaksi)



Alavalintojen motivaatiotekijät:

Mikä seuraavista vaikuttavat eniten siihen, minkä alan valitset tulevaisuudessa

(%-osuuksia)



Lähes joka toinen nuori toivoisi lisää opetusta yrittäjyydestä

44 %

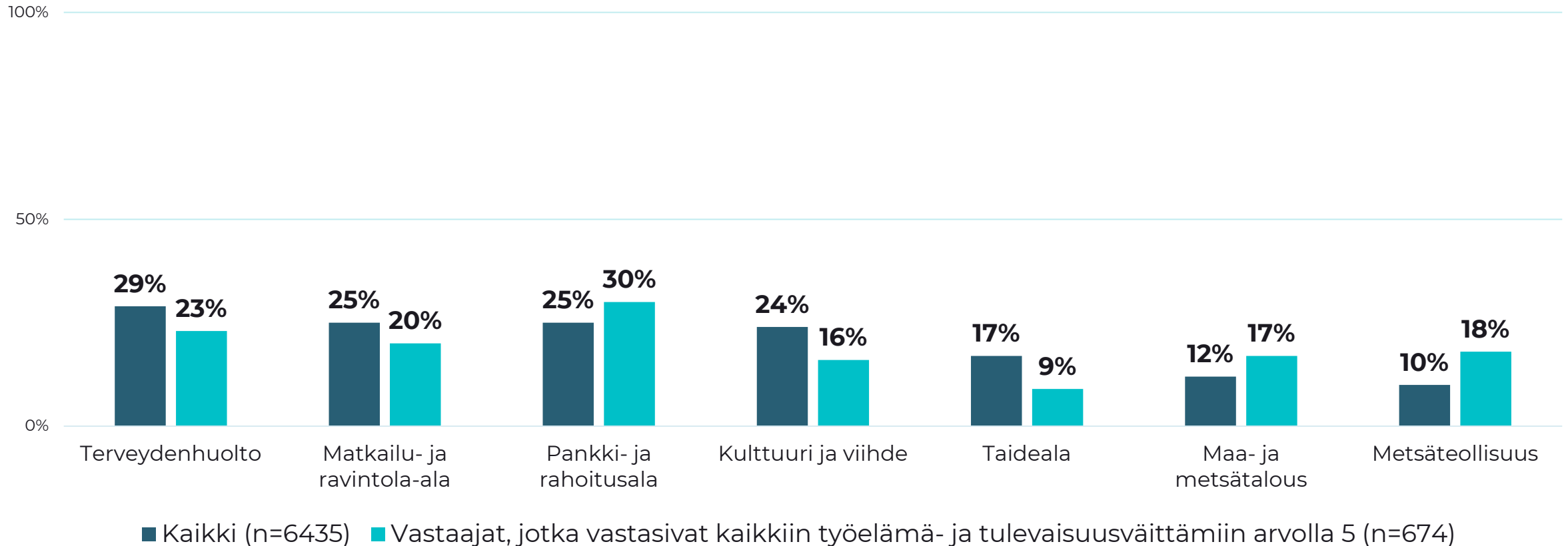
Voisin toimia yrittäjänä

43 %

Toivoisin lisää opetusta yrittäjyydestä

Nuorten alaharkinnat: Erittäin myönteisen työ- ja tulevaisuusorientaation omaavat vs. kaikki vastaajat

(%-osuudet vastaajista, jotka merkinneet alan kiinnostavaksi)



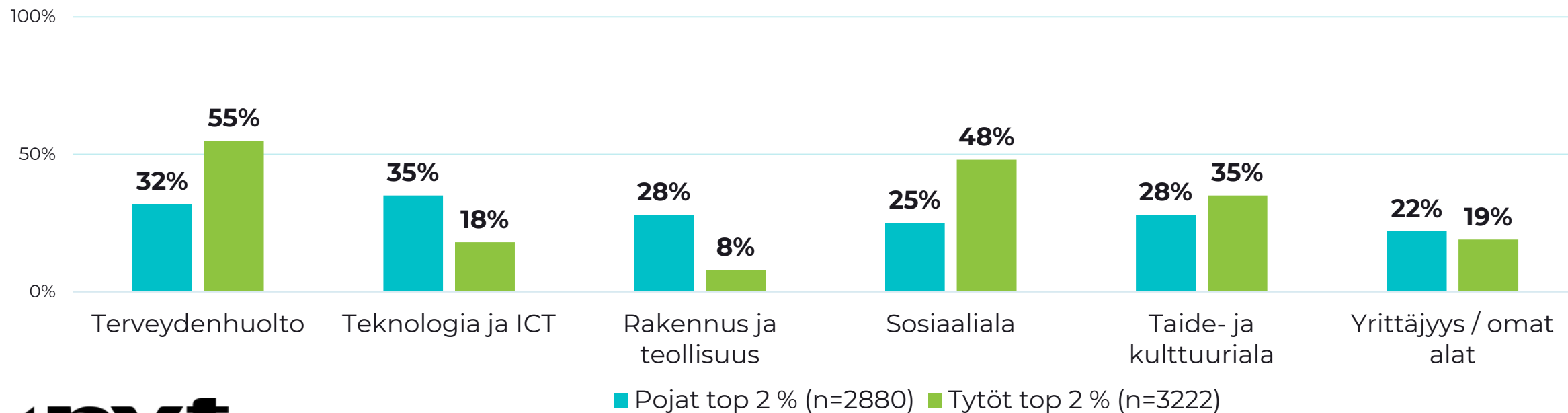


**Miten sukupuoli
vaikuttaa
työelämäasenteisiin?**

Alojen houkuttelevuudessa on eroja sukupuolen mukaan

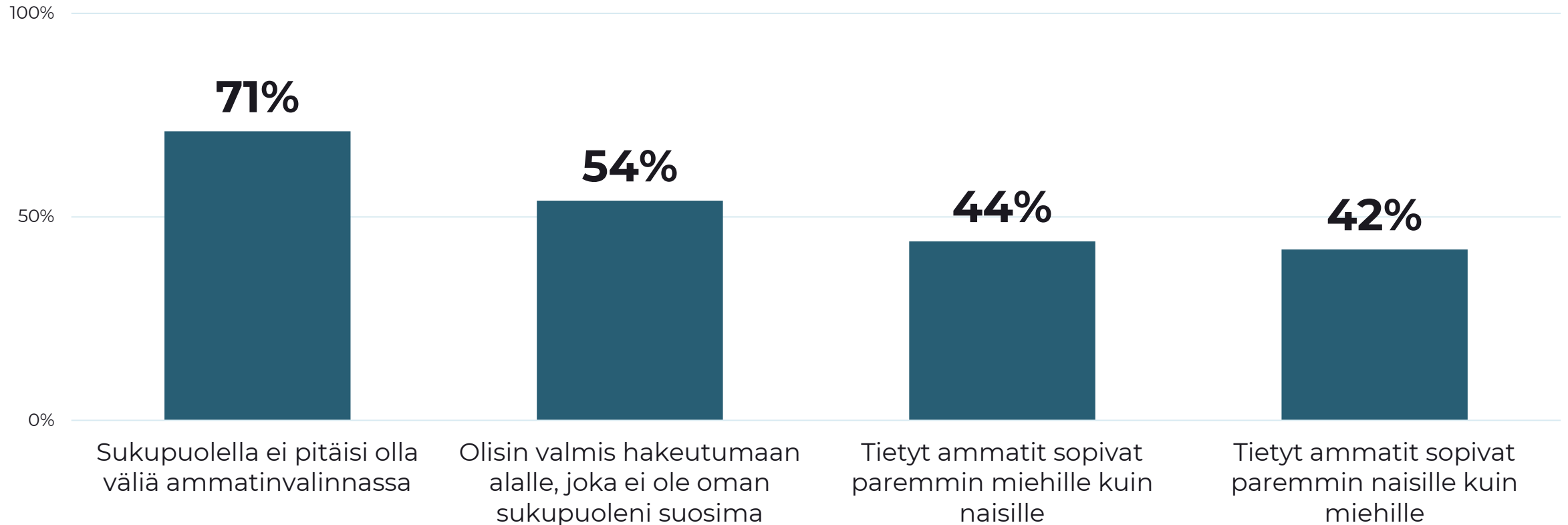
Sukupuolien erot näkyvät selvästi alaharkinnoissa Suomessa. Pojat suosivat teknologiaa ja fyysisiä aloita, tytöt hoivaa ja palveluita.

Könsskillnaderna syns tydligt i utbildningsval på lägre nivå i Finland. Pojkar föredrar teknik och fysiska branscher, medan flickor dras mer till omsorg och service.



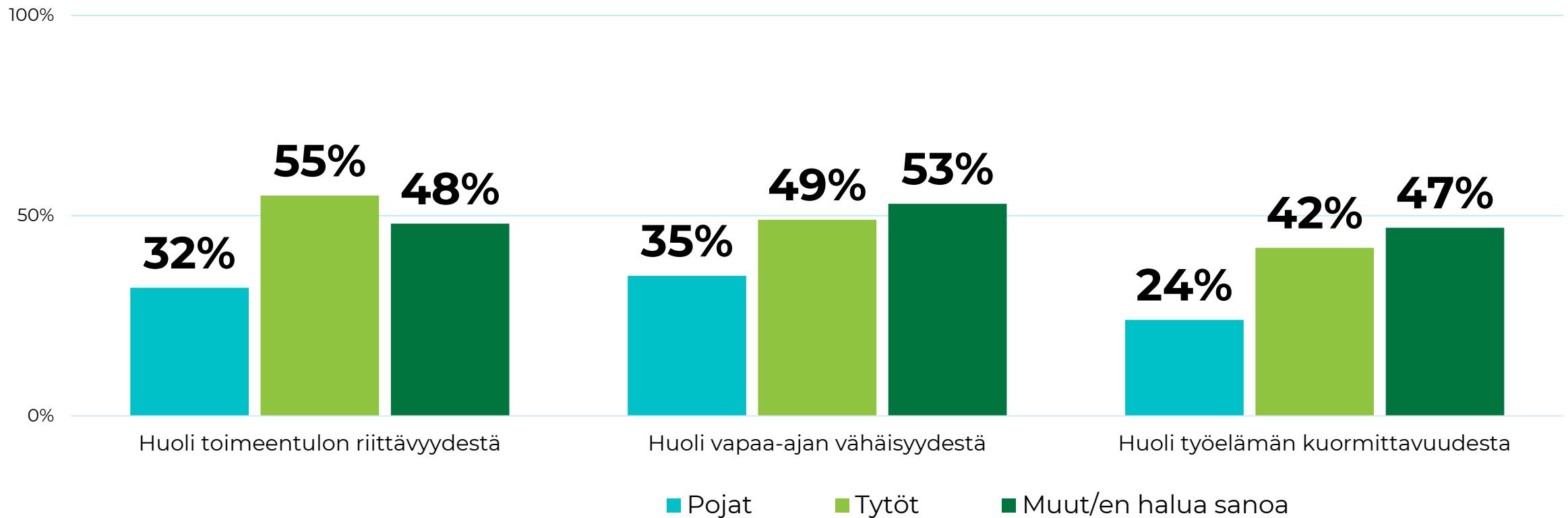
Nuorten näkemykset sukupuolinormeista ammatinvalinnassa

(5 ja 4 vastanneiden %-osuudet, Asteikolla 1–5, 5 = täysin samaa mieltä)



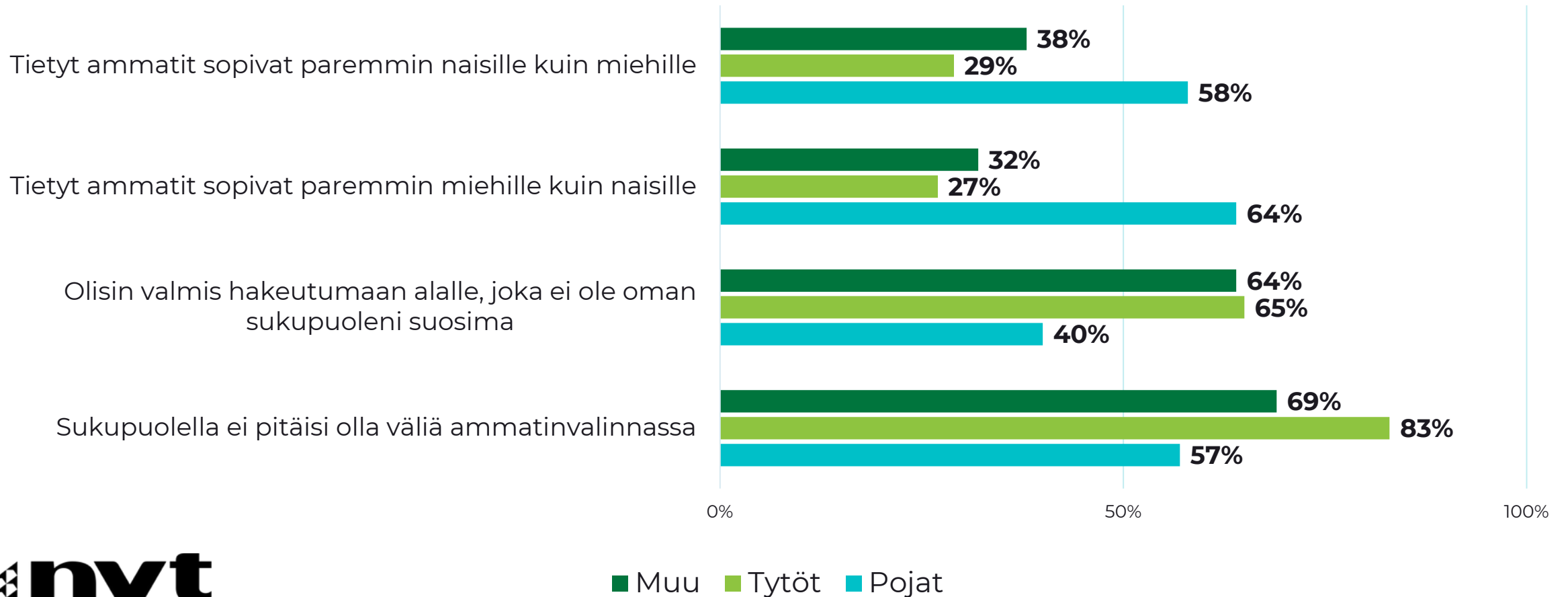
Työelämän huolenaiheita sukupuolen mukaan


(5 ja 4 vastanneiden %-osuudet. Asteikolla 1–5, 5 = täysin samaa mieltä)



Sukupuolinormit ja ammatinvalinta: sukupuolten väliset erot

(5 ja 4 vastanneiden %-osuudet)

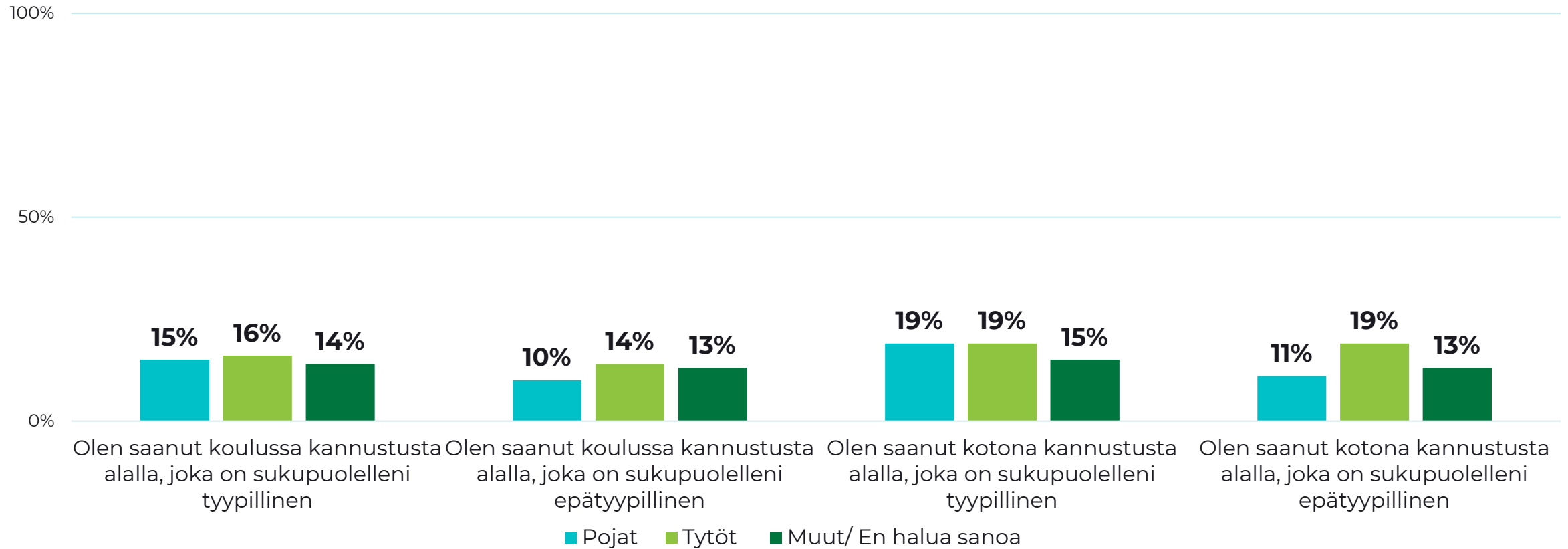




Olisin valmis
hakeutumaan alalle,
joka ei ole yleisesti oman
sukupuoleni suosima

**54 % kaikista
vastaajista**

Kodista ja koulusta saatu kannustus sukupuolelle tyypillisille ja epätyypillisille aloille.



Jos sinua kiinnostaisi sukupuolellesi ”epätyypillinen” ammatti, mikä estäisi tai vaikeuttaisi hakeutumista sille alalle?

60 %


Ei mikään

25 %

Pelko
kiusaamisesta

9 %

Vanhempien
asenteet



Mitä ajatuksia?

#Tulevaisuusraportti

#Framtidsrapport

Kiitos!

Lisätietoja:

Lauri Vaara

Erityisasiantuntija, tutkimus

lauri.vaara@nuortennyt.fi

044 0772 373

Kaisa Huikuri

Viestintäjohtaja

kaisa.huikuri@nuortennyt.fi

045 7734 9347

nuortennyt.fi/tulevaisuusraportti

