


Duunikoutsi – Ohjaajan materiaali



Sisältö

1. Nuorten yrittäjyys ja talous NYT
2. Perustiedot sovelluksesta
3. Sovelluksen lataus ja käyttöönotto
4. Duunikoutsi ohjauksen tukena
5. Harjoitukset ohjaustyön tukena
6. Duunikoutsi ja peruskoulun OPS-linkitykset
7. Lisätietoja



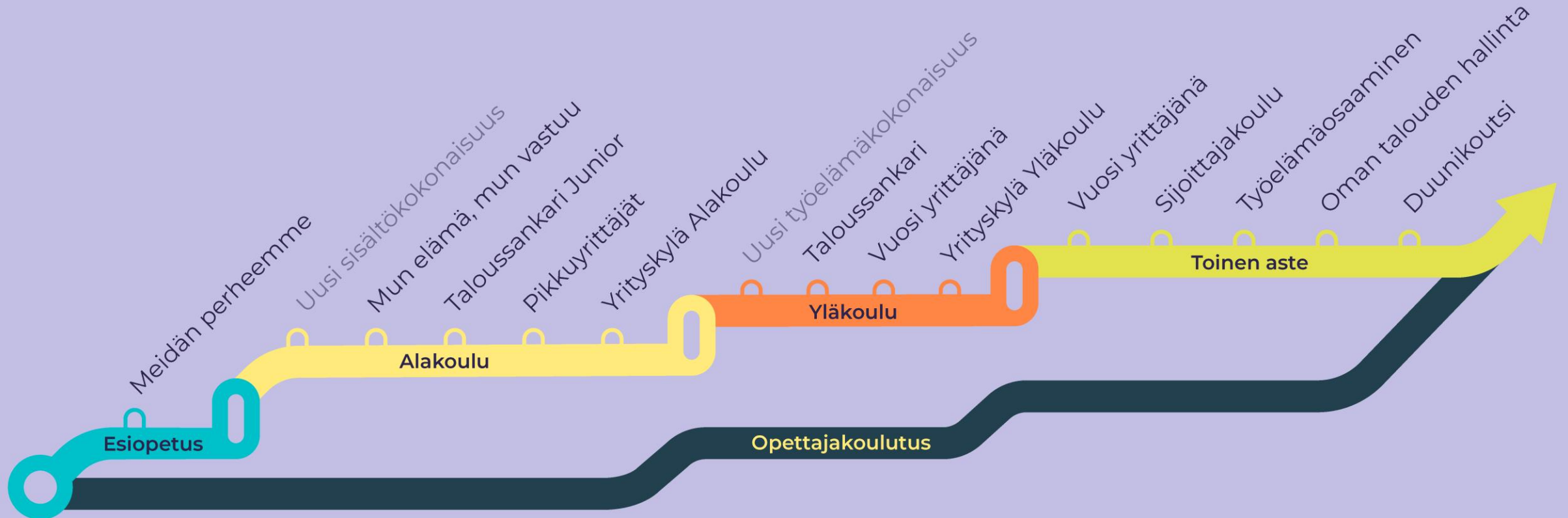
1

Nuorten yrittäjyys ja talous NYT

“

Toimimme sillanrakentajana
lasten ja nuorten sekä
toimivan työelämän välillä.

NYT Palvelupolku



Yrittäjyysmallit tarjolla myös korkea-asteelle.

NYT lukuina 2022–2023

251

251 kuntaa mukana toiminnassa

85 %

6.- ja 9.-luokkalaisista noin 85 % osallistuu Yrittyskylään

200

Lähes 200 yritys- ja säätiökumppania

1 500

Yli 1 500 nuorten perustamaa harjoitusyritystä

7 000

Yhteensä lähes 7 000 toisen asteen opiskelijaa Sijoittajakoulussa ja Bisneskursseilla



14 900


Yli 14 900 Duunikoutsi-sovelluksen käyttäjää

16 000

16 000 Pikkuyrittäjää, jotka käyneet 4.-6.-luokkalaisten yrittäjäyyskasvatusohjelman

2

Perustiedot sovelluksesta





Nuori saa
Duunikouksista
kaiken tarvittavan
tiedon
työelämästä ja
työnhausta.

Duunikoutsisi on:



1

Nuoren
työelämävalmentaja



2

Opon työkalu



3

Nuorisoalan
ammattilaisten
työkalu



4

Lisäapu järjestöille

Kohderyhmä

Duunikoutsi on 13–25-vuotiaille nuorille suunnattu maksuton työelämäsovellus. Sovelluksen sisältö on tarkoitettu erityisesti nuorille, jotka ovat hakemassa:

- **TET-jaksolle**
- **Kesätöitä, harkkapaikkoja tai osa-aikatyötä**
- **Työpaikkaa.**

Sovelluksesta löytyy seuraavat kieliversiot

- Englanti, selkosuomi, ruotsi, somali, arabia ja venäjä



Duunikoutsi valmentaa nuorta:

- Itsetuntemuksen kehittämisessä ja osaamisen tunnistamisessa
- Työnhaussa
- CV:n ja työhakemuksen kirjoittamisessa
- Työhaastatteluun valmistautumisessa
- Työelämän pelisäännöissä

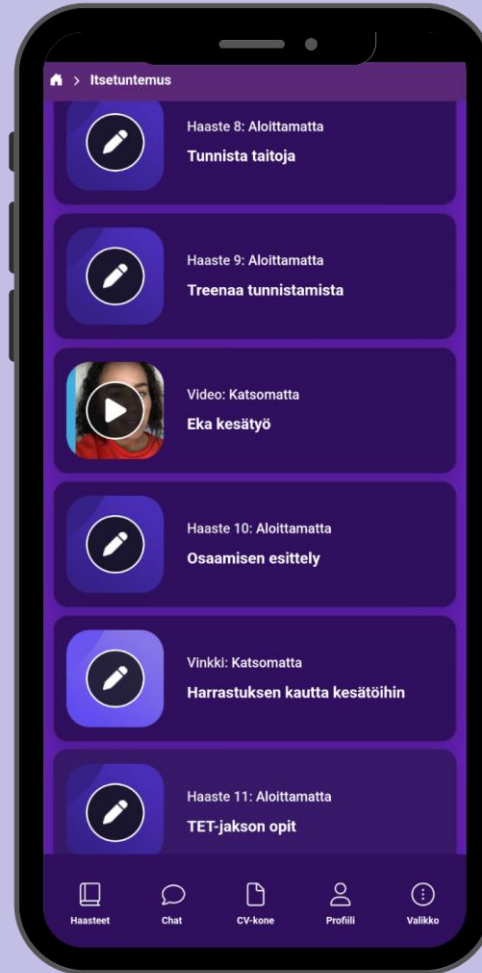


Duunikoutsi sisältää:

Haasteita ja hyödyllisiä vinkkejä työnhakuun

Kannustavia testejä ja videoita

CV-koneen, josta saa valmiiksi täytetyn CV-pohjan!



Osaamisprofiilin, joka kokoaa kaiken nuoren osaamisen yhteen paikkaan

Robokoutsin, joka tekee suosituksia etenemistä ja tarjoaa lisätietoa työelämästä


3

Sovelluksen lataus ja
käyttöönotto



Löydät Duunikoutsin osoitteesta:
www.duunikoutsi.fi

Voit myös ladata maksuttoman sovelluksen
sovelluskaupasta. Huom! Selainversiossa on
uusin versio sovelluksesta.



Duunikoutsin selainversio

- Duunikoutsit löytyy selainpohjaisena versiona osoitteesta: www.duunikoutsit.fi
- Huom! Mikäli testaat opettajana Duunikoutsia selainversiossa, pyydämme sinua käyttämään osoitetta testaa.duunikoutsit.fi, jotta saamme realistista dataa Duunikoutsin käyttäjämääristä (nuorista)
- Oppilaat eivät käytä Duunikoutsin testiversiota, vaan versiota osoitteessa: www.duunikoutsit.fi



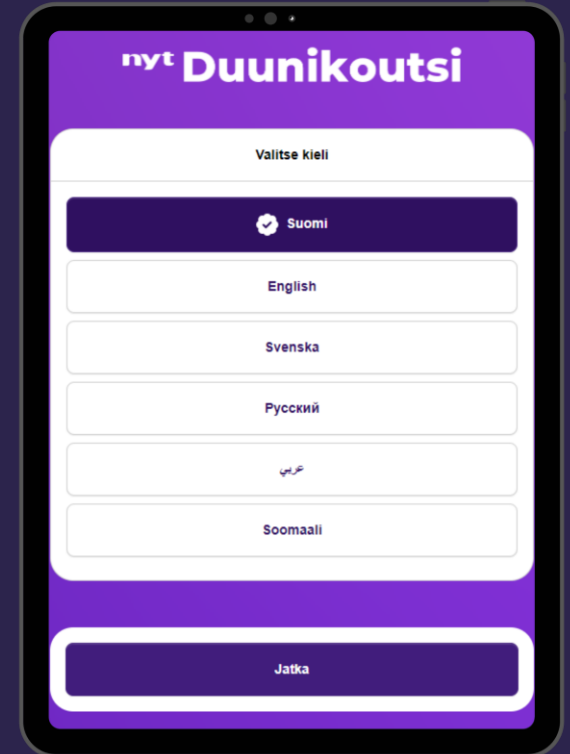
Perusversio ja selkosuomiversio

- Duunikoutsin perusversio:
 - Sisältää kolme valmennuskokonaisuutta: TET-jaksolle, kesätöihin tai harkkaan ja työpaikkaa -valmennukset
- Duunikoutsin selkosuomeksi:
 - Sisältää yhden valmennuskokonaisuuden, joka tähtää työpaikan etsimiseen (kesätyö, harkkapaikka, pidempiaikainen työ).
 - Sisällöltään kevyempi, eli se sisältää vähemmän haasteita ja se on tehty selkosuomeksi.
 - Versio on suunnattu nuorille, joilla on haasteita oppimisen kanssa, vaikeuksia lukea tai ymmärtää yleiskieltä.
 - Helpotettu versio löytyy selainversion etusivulta



Sovelluksen kieliversiot

- Sovelluksesta on saatavilla seuraavat kieliversiot:
 - Englanti
 - Ruotsi
 - Somali + selkokieli*
 - Arabia + selkokieli*
 - Venäjä + selkokieli*
- Sovelluksen kieliversiot saa käyttöön sovelluksen avatessa. Lisäksi kieliversiot saa aktivoitua sovelluksen asetuksista ”kieli”
- Kieliversiot (SO, AR, RU*) on toteutettu uudella tavalla, jossa selkosuomea yhdistetään nuoren omaan äidinkieleen. Tällä tavoin autetaan nuorta ymmärtämään omalla äidinkielellään työelämäsanaa ja työn merkitystä ja samalla opetetaan selkosuomella työelämässä tarvittavaa asiointikieltä.



Sovelluksen tavoitteet

Sovelluksessa on kolme eri valmennuskokonaisuutta, joista nuori valitsee itselleen sopivan tavoitteen sen mukaan onko hakemassa:

- TET-jaksolle
- Kesätöihin tai harkkaan
- Työpaikkaa

*Sovelluksesta on myös selkosuomiversio.

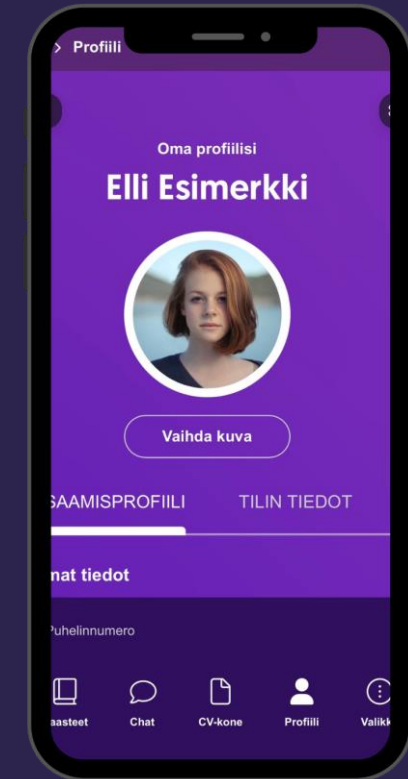


4

Duunikoutsi ohjauksen
tukena

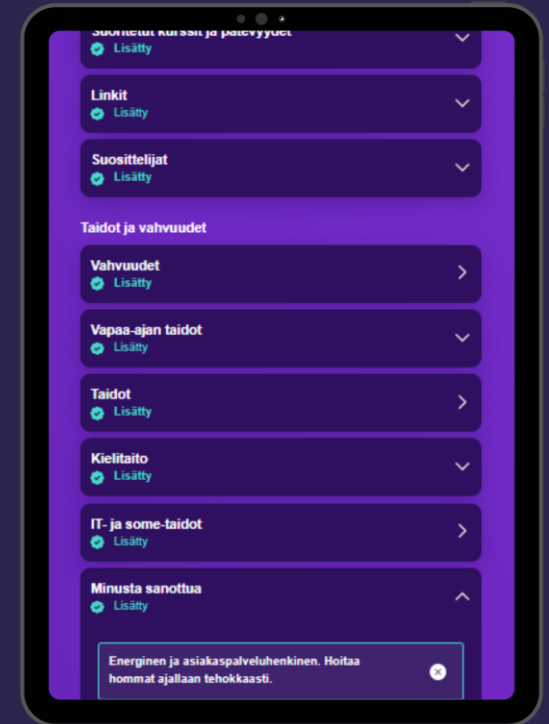
Osaamisprofiili kokoaa osaamisen yhteen

- Duunikoutsin osaamisprofiili kokoaa kaiken nuoren osaamisen, taidot ja koulutuksen yhteen elämän eri osa-alueilta (koulu, työkokemus, vapaa-ajan harrastukset ja vapaaehtoistoiminta)
- Osa osaamisprofiilin sisällöistä täydentyy haasteita suorittamalla, osa tiedoista tulee syöttää manuaalisesti itse
- Osaamisprofiili löytyy sovelluksen alavalikosta ”profiili” kohdasta. Osaamisprofiilin käyttäminen vaatii kirjautumista sovellukseen, jotta nuoren osaamisprofiili ja CV pysyvät tallennettuina.
- Duunikoutsin osaamisprofiili toimii pohjana nuoren CV:lle Duunikoutsin CV-koneessa. Osaamisprofiilia on syytä päivittää aina, kun nuori hakee töitä, jotta tiedot ovat ajan tasalla.



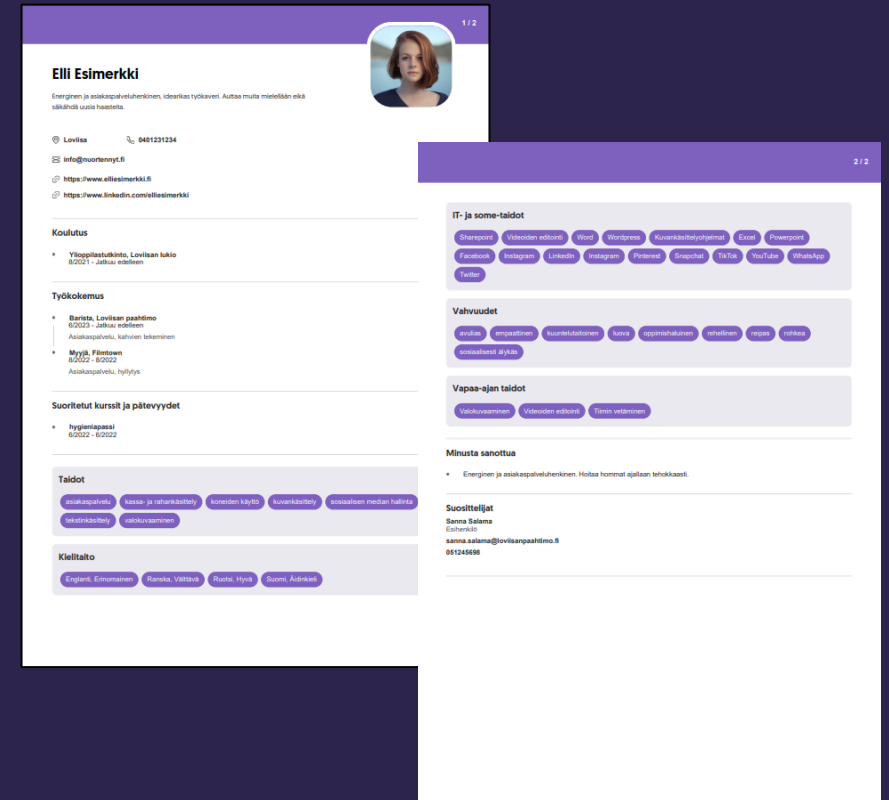
Osaamisprofiiliin liittyvät haasteet

- Osaamisprofiilia ja valmista CV:tä varten tulee suorittaa ainakin seuraavat haasteet*:
 - Haaste #1: Kuvaile itseäsi
 - Haaste #2: Kehulaatikko
 - Haaste #3: Osaaminen vapaa-ajalta
 - Haaste #14 Osaamiseni
 - Haaste #15: IT- ja some-aidot
 - Haaste #16: Kielitaito
 - Haaste #39: CV-kuva visa
 - Haaste #42: CV:n tarkistuslista
- Osaamisprofiiliin syötetään osa tiedoista manuaalisesti, esim. perustiedot, työkokemus, koulutus ja linkit
- Huom! *Haasteiden numerot vaihtelevat valmennuskokonaisuudesta riippuen



CV-kone muodostaa valmiin CV:n

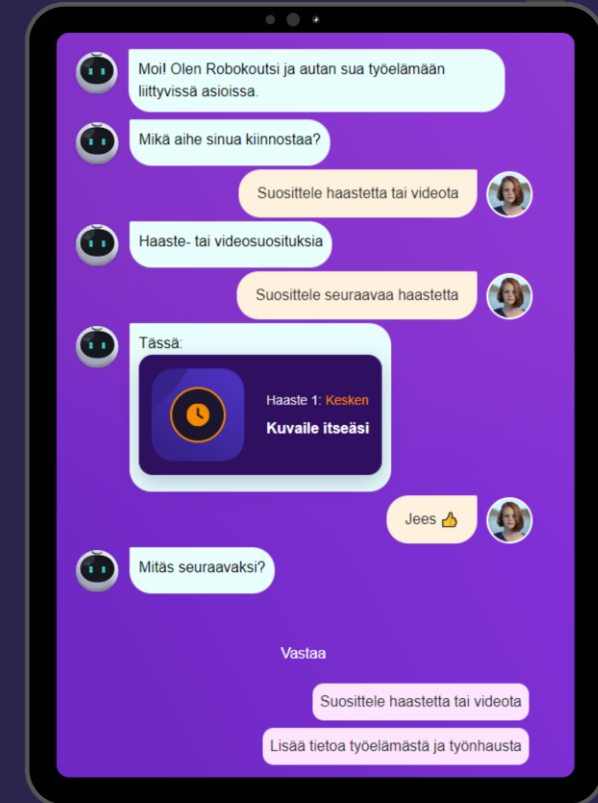
- Kun henkilökohtainen osaamisprofiili on täydennetty, klikataan ”CV-kone”, joka luo osaamisprofiiliin täydennettyjen tietojen perusteella valmiiksi nuoren tiedoilla täytetyn CV:n.
- CV-koneella pystyy muokkaamaan CV:stä oman näköisen vaihtamalla sen värejä ja sommittelua ”vaihda CV:n tyyliä”-napin kautta.
- CV:n voi ladata joko PDF-tiedostoksi CV-koneesta tai luoda CV-linkin, jonka vastaanottaja voi avata suoraan nettiselaimella.



[Lataa esimerkki-CV](#)

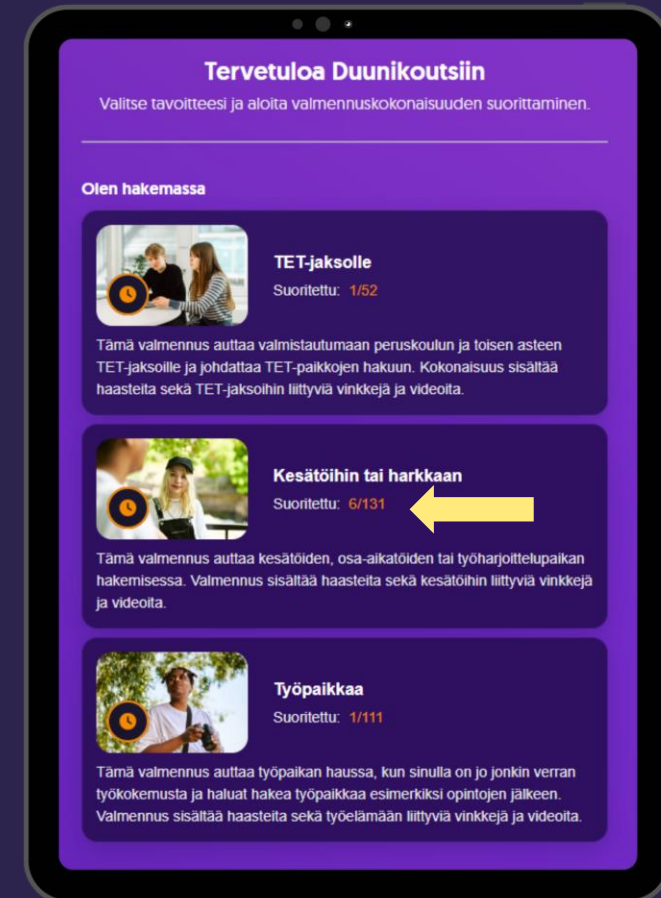
Robokoutsi tukena etenemisessä

- Sovelluksen chatbot, Robokoutsi, auttaa nuorta etenemään sovelluksessa. Robokoutsi löytyy sovelluksen valikosta ”chat”.
- Robokoutsi suosittelee nuorelle haasteita ja vinkkejä.
- Robokoutsilta saa myös vastauksia yleisiin työelämään liittyviin teemoihin liittyen, esim. Työaika, palkka, alan valinta, osaaminen, vahvuudet, työnhaku, työhakemus, CV, työsopimus, perehdytys, lomat, työn loppuminen, sairastuminen, verkosto, tauot, työtodistus jne.



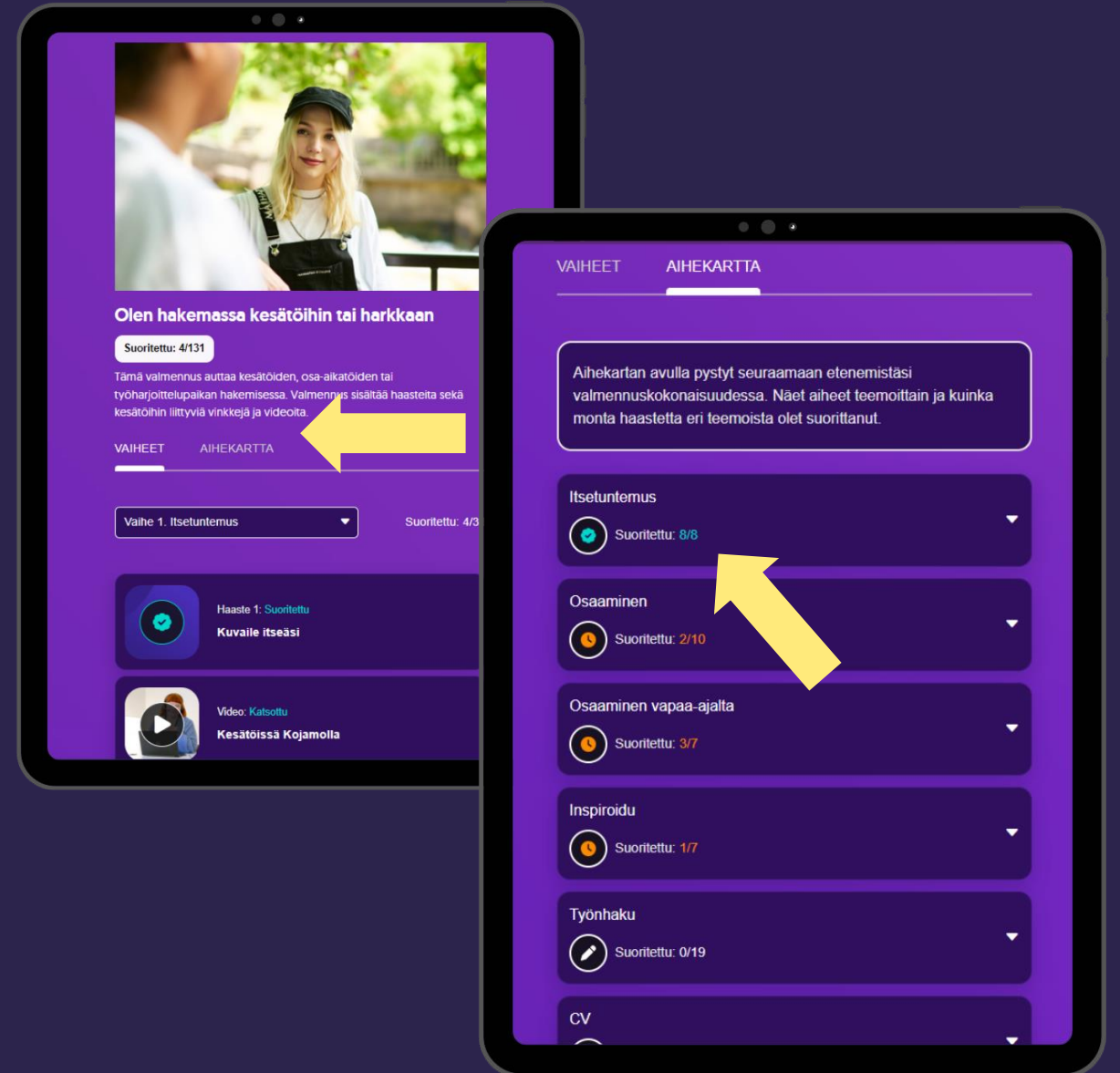
Miten seurata nuoren edistymistä?

Voit seurata nuoren edistymistä tehtävissä pyytämällä nuorta lähettämään kuvankaappauksen sovelluksen etusivusta tunnin lopussa. Tällä tavalla näet kuinka monta haastetehtävää nuori on suorittanut (esim. 6 haastetta 131:stä haasteesta)




Aiheet ja edistyminen

- Jokaisen valmennuskokonaisuuden sisällöt voi näyttää, joko vaiheittain tai aiheittain.
- ”Aihekartta” painikkeesta pääsee Duunikoutsin Aihekarttaan.
- Aihekartta listaa työelämään liittyviä aiheita, joita klikkaamalla näkee ko. aiheeseen liittyvät tehtävät tärkeysjärjestyksessä. Jos esim. haluat nuoren miettivän mitä osaamista vapaa-ajalta kertyy, pääsette helpoksi käsiksi juuri tähän aiheeseen liittyviin tehtäviin aihekartan kautta.
- Aihekartasta näkee myös kuinka monta haastetta nuori on suorittanut jokaisesta aiheesta.



5

Harjoitukset ohjauksen
tukena



Harjoitusten teemat:

Osat 1 ja 2

- Harjoitusten kohderyhmänä on erityisesti peruskoulun TET-jaksolle hakevat nuoret. Harjoituksia voi hyödyntää sovelletusti myös 2. asteen työelämän tutustumisjaksoilla tai muissa ohjausympäristöissä
- **Osa 1: TET-jaksolle valmistautuminen**
 - Harjoitus 1: TET-jakson etsiminen
 - Harjoitus 2: TET-jakson hakeminen
 - Harjoitus 3: TET-jaksolle valmistautuminen
- **Osa 2: TET-jakson jälkeen**
 - Harjoitus 1: TET-jakson opit
 - Harjoitus 2: Työelämän pelisäännöt
 - Harjoitus 3: Työelämätaidot



Harjoitusten teemat:

Osat 3 ja 4

- Harjoitusten kohderyhmänä on erityisesti ensimmäisiä työpaikkoja (kesätyö, osa-aikatyö, harkka) hakevat nuoret. Harjoituksia voi hyödyntää yleisesti itsetuntemuksen ja työnhakutaitojen kehittämisen tukena peruskoulussa, 2. asteella ja muissa ohjausympäristöissä.
- **Osa 3: Itsetuntemus tulevaisuuden työelämätautona**
 - Harjoitus 1: Mieti vahvuuksiasi
 - Harjoitus 2: Osaamiseni
 - Harjoitus 3: Tunnista arvosi
- **Osa 4: Kohti työelämää**
 - Harjoitus 1: Etsi työpaikkoja
 - Harjoitus 2: Työhakemus ja CV
 - Harjoitus 3: Työhaastattelu
 - Harjoitus 4: Töissä



Miten ottaa opetusmateriaali käyttöön?

- Kun otat Duunikoutsin ensimmäistä kertaa käyttöön nuorten kanssa, aloittakaa Johdanto - paketilla. Sen jälkeen voit valita sopivan aiheen ja hyödyntää harjoituksia.
- Kunkin aiheen harjoitukset sisältävät pienempiä tehtäviä, joissa nuoret tekevät ohjatusti tehtäviä Duunikoutsissa.
- Harjoitukset sisältävät vaihdellen yksilötyöskentelyä sekä refleктоivia keskustelutehtäviä parityöskentelynä tai koko ryhmän kanssa.
- Yksittäisen harjoituksen kesto vaihtelee 10 minuutista 20 minuuttiin.
- Voit koostaa harjoituksista kokonaisen oppitunnin tai hyödyntää niitä yksittäin.



Itseopiskeluopas

- Opetuspakettien lisäksi tarjolla on itseopiskelumateriaali, joka on suunnattu nuorille Duunikoutsin käytön tueksi
- Ohjaa nuoria tärkeimpien haasteiden pariin
- Itseopiskelumateriaaleista voi halutessaan antaa kotitehtäviä oppilaille
- Saatavilla suomeksi, ruotsiksi, englanniksi, arabiaksi, somaliksi ja venäjäksi
- Materiaalit löytyvät NYTin aineistopankista ja Duunikoutsin nettisivuilta:
 - nuortennyt.fi/aineistopankki/duunikoutsin-itseopiskelumateriaali/
 - nuortennyt.fi/palvelu/duunikoutsi/



6

Duunikoutsi ja peruskoulun
OPS-linkitykset



Mitä tietoja ja taitoja opitaan?



Taidot

- Itsetuntemus
- Itsensäjohtaminen
- Oppimaan oppiminen
- Aloitteellisuus
- Resilienssi
- Ongelmanratkaisu



Tiedot

Työelämä:

- Työn merkitys: yhteiskunta ja yksilö
- Omat vahvuudet ja kiinnostuksen kohteet
- Työelämäodotukset ja arvostukset
- Työnhaku
- Työhyvinvointi
- Oman tulevaisuuden työelämäskenaariot

Työn murros:

- Osaaminen
- Alat ja ammatit
- Työkulttuuri ja työympäristöt
- Verkostot

Kestävä kasvu:

- Tasa-arvo ja yhdenvertaisuus

Duunikoutsit ja peruskoulun OPS

L1: Ajattelu ja oppimaan oppiminen

- Omien vahvuuksien löytäminen

L2: Kulttuurinen osaaminen, vuorovaikutus ja ilmaisu

- Itsetuntemus

L3: Itsestä huolehtiminen ja arjen taidot

- Ajanhallinta

L4: Monilukutaito

- Itsensä ilmaisu viestinnässä
- Tiedon tuottaminen ja tekstilajien tulkitseminen

L5: Tieto- ja viestintäteknologia

- Tiedon tuottaminen
- Tiedon hankkiminen
- Laitteiden ja ohjelmistojen hallinta
- TVT-aidot ja verkostoituminen















L6: Työelämätaidot ja yrittäjyys

- Yrittäjämäinen toimintatapa
- Yhteistyö työelämätaidona
- Verkostoituminen
- Lähialueen elinkeinoelämä ja toimialat
- Yrittäjyys
- Työelämäntuntemus ja työkokemukset

L7: Osallistuminen, vaikuttaminen ja kestävä tulevaisuuden rakentaminen

- Henkilökohtaiset tulevaisuusvaihtoehdot
- Säännöt ja sopimukset

Duunikoutsi ja oppiaineiden linkitykset


	Oppilaanohjaus	Suomen kieli ja kirjallisuus	Ruotsi (A)	Ruotsi (B)	Englanti (A)
T1					
T2					
T3					
T4					
T5					
T6					
T7					
T8					
T9					
T10					

7

Lisätietoja

Lue lisää Duunikoutsista

- Lue lisää Duunikoutsista NYT:n sivuilta osoitteesta: nuortennyt.fi/palvelu/duunikoutsit/
- Tutustu Duunikoutsin oppimateriaaleihin ja itseopiskeluoppaaseen Duunikoutsin nettisivuilta tai NYT:n aineistopankista
- Voit antaa palautetta sovelluksen sisällöistä, käytettävyydestä ja saavutettavuudesta sovelluksen asetuksista, ”anna palautetta” -kohdasta
- Sovelluksen voi arvioida tähtiluokituksella App Storessa tai Google Play -kaupassa.



Yhteistyökumppanit

Opetus- ja
kulttuuriministeriö

OSAAMISKESKUS
KENTAURI

 Elinkeinoelämän
keskusliitto

SAK

 **nyt**



Kiitos, että edistät
nuorten
työelämäntaitoja!

