

# Duunikoutsi – Opetusmateriaali



# Sisältö

- **Johdanto**
- **Osa 1: TET-jaksolle valmistautuminen**
  - Harjoitus 1: TET-paikan etsiminen
  - Harjoitus 2: TET-paikan hakeminen
  - Harjoitus 3: TET-jaksolle valmistautuminen
- **Osa 2: TET-jakson jälkeen**
  - Harjoitus 1: TET-jakson opit
  - Harjoitus 2: Työelämän pelisäännöt
  - Harjoitus 3: Työelämätaidot
- **Osa 3: Itsetuntemus tulevaisuuden työelämätaidona**
  - Harjoitus 1: Mieti vahvuuksiasi
  - Harjoitus 2: Osaamisesi
  - Harjoitus 3: Tunnista arvosi
- **Osa 4: Kohti työelämää**
  - Harjoitus 1: Etsi työpaikkoja
  - Harjoitus 2: Työhakemus ja CV
  - Harjoitus 3: Työhaastattelu
  - Harjoitus 4: Töissä



# Mikä Duunikoutsi?



Saat Duunikoutsi-sovelluksesta kaiken tarvittavan tiedon työelämästä ja työnhausta!

# Duunikoutsi valmentaa:

- Itsetuntemuksen kehittämisessä ja osaamisen tunnistamisessa
- Työhaussa
- CV:n kirjoittamisessa
- Työhakemuksen kirjoittamisessa
- Työhaastatteluun valmistautumisessa
- Työelämän pelisäännöissä



# Sovelluksen sisältö

Sovelluksessa on kolme eri osiota, joista voit valita itsellesi sopivan tavoitteen sen mukaan oletko hakemassa:

- **TET-jaksolle**
- **Kesätöitä, harkkapaikkoja tai osa-aikatyötä**
- **Työpaikkaa.**

Pääset tekemään Duunikoutsin haasteita eli kehittäviä tehtäviä, katsomaan inspiroivia videoita ja lukemaan arvokkaita käytännön vinkkejä työelämään.

Suoritettuasi tietyt haasteet saat valmiin osaamispohjaisen CV:n Duunikoutsin CV-koneesta. Voit muokata CV:stä oman näköisesi ja ottaa sen käyttöösi pdf-tiedostona tai selaimella avautuvana CV:nä



# Opit seuraavia taitoja

**Joustavuus**

**Palvelu-  
henkisyys**

**Luovuus**

**Ongelman-  
ratkaisu**

**Päätöksen-  
tekokyky**

**Yhteistyö-  
taidot**

**Sosiaaliset  
taidot**

Löydät Duunikoutsin osoitteesta:  
[www.duunikoutsi.fi](http://www.duunikoutsi.fi)


Voit myös ladata maksuttoman sovelluksen  
sovelluskaupasta. Huom! Selainversiossa on  
uusin versio sovelluksesta.



1

# TET-jaksolle valmistautuminen





# HARJOITUS 1: **TET-paikan etsiminen**

# Johdatus aiheeseen: TET-paikan etsiminen

**TET-jakso eli työelämään tutustumisjakso** on kaseille, yseille ja lukiolaisille suunnattu viikon tai kahden työjakso, jolloin nuori yksin tai yhdessä tiimin kanssa **tutustuu valitsemaansa ammattiin, yritykseen tai toimialaan**

Seuraavien tehtävien avulla pääset pohtimaan mahdollisia TET-paikkoja ja tavoitteitasi TET-jaksolle.




# Tee itsenäisesti seuraavat tehtävät **Olen hakemassa TET-jaksolle** -valmennuksesta

## Vaihe 1: **ITSETUNTEMUS**

Haaste 9:

**Mitä haluat TET-jaksolta**

Ennen TET-jaksoa on hyvä pohtia omia tavoitteitaan TET-jaksolle!



# Tee itsenäisesti seuraavat tehtävät **Olen hakemassa TET-jaksolle** -valmennuksesta

## Vaihe 2: **TYÖNHAKU JA HAASTATTELU**


Haaste 11:

**TET-paikan haku**

Keksi **3 paikkaa** joihin voisit ajatella hakevasi TETtiin?

Kirjoita ylös keksimäsi paikat **Haasteeseen 12: Lista työnantajista**


Mieti mitkä työpaikat sinua kiinnostavat? Entä kiinnostaisiko sinua jonkun tutun aikuisen työpaikka?





## Keskustelutehtävä

**Listatkaa** yhdessä koko ryhmän/luokan kanssa, mitä työpaikkoja keksitte.



## HARJOITUS 2: **TET-paikan hakeminen**

# Johdatus aiheeseen: TET-paikan hakeminen

**TET-paikan hakemiseen** kannattaa valmistautua samaan tapaan kuin jos olisit hakemassa ensimmäisiä työpaikkoja, esimerkiksi kesätöitä.

Seuraavien tehtävien myötä saat vinkkejä siihen, mitä kannattaa huomioida, kun kysyy TET-paikkaa.



# Tee itsenäisesti seuraavat tehtävät **Olen hakemassa TET-jaksolle** -valmennuksesta

## Vaihe 2: **TYÖNHAKU JA HAASTATTELU**

Haaste 13:

**Vinkit soittamiseen**

Haaste 15:

**Hakemus sähköpostilla**

Vinkki:

**Kontaktoi itse**





## Keskustelutehtävä

**Kootkaa vinkit** onnistuneeseen  
puheluun ylös yhdessä luokan  
kanssa



## Yksilötehtävä

**Kirjoita seuraavaksi itsellesi vastaukset kysymyksiin:**

- Miksi olisit hyvä TET-harjoittelija?
- Mitä harrastat?
- Mitä haluat oppia TETissä?
- Milloin TET-harjoittelu on?




## Paritehtävä

Harjoittele soittamista parin kanssa. Pari esittää seuraavat kysymykset:

- Miksi olisit hyvä harjoittelija?
- Mitä harrastat?
- Mitä haluat oppia?
- Milloin TET-harjoittelu on?

Puhelun tukena voitte hyödyntää ryhmässä kokoamianne vinkkejä onnistuneeseen puheluun. Merkitse lopuksi suoritetuksi “Haaste 14: Harjoittele soittamista”.



# HARJOITUS 3: **TET-jaksolle** valmistautuminen

# Johdatus aiheeseen: TET-jaksolle valmistautuminen

**TET-jakson aloittaminen saattaa jännittää**, joten siitä kannattaa keskustella rohkeasti esimerkiksi opon, vanhempien tai kavereiden kanssa

Seuraavien tehtävien myötä saat vinkkejä siihen, miten TET-jaksolle voi valmistautua etukäteen.



# Tee itsenäisesti seuraavat tehtävät **Olen hakemassa TET-jaksolle** -valmennuksesta

## Vaihe 3: **TÖISSÄ**

Haaste 22:

**Viikko ennen TETtiä**

Haaste 23:


**Päivä ennen TETtiä**

Haaste 25:

**Eka työpäivä**

Haaste 28:

**Minihaasteet TET-harjoitteluun**



Kannattaa palata näihin haasteisiin kotona kun TET-jaksosi alkaa!

# Tee itsenäisesti seuraavat tehtävät **Olen hakemassa TET-jaksolle** -valmennuksesta

## Vaihe 1: **ITSETUNTEMUS**

Haaste 8:

**Erlaisia työelämäpolkuja**

**Valmistele haastattelurunko ja haastattele TET-viikolla TET-paikkasi työntekijää.**

**Jos olet jo päättänyt TET-paikkasi, pohdi seuraavia asioita:**

Keitä TET-paikalla työskentelee?


Mitä ammattinimikkeitä työpaikalla on?

Ketä heistä haluaisit haastatella?

# 2

TET-jakson jälkeen





# HARJOITUS 1: **TET-jakson opit**

# Johdatus aiheeseen: TET-jakson opit

**Toivottavasti pääsit oppimaan paljon uutta** TET-jaksolla, tutustumaan työelämään ja erilaisiin ammatteihin sekä näkemään työpaikan arkea.

Seuraavien tehtävien myötä pääset pohtimaan, mitä kaikkea opit TET-jaksolla.



# Tee itsenäisesti seuraavat tehtävät **Olen hakemassa kesätöihin tai harkkaan** -valmennuksesta

## Vaihe 1: **ITSETUNTEMUS**

Haaste 11:

**TET-jakson opit**

On tärkeää kirjata ylös mitä opit TET-jaksollasi!  
Voit kertoa oppimista asioistasi kun haet esim. kesätyöpaikkaa!






## Keskustelutehtävä

**Käykää ryhmän kanssa** kierros siitä minkälaisia työtehtäviä kukin on päässyt tekemään

Jokainen kertoo vuorollaan:

1. Yhden työtehtävän TET-viikolta
2. Mistä piti TET-jaksolla eniten




## HARJOITUS 2: **Työelämän pelisäännöt**

# Johdatus aiheeseen: Työelämän pelisäännöt

Oletpa sitten aloittamassa kesätyötä tai TET-harjoittelua, **ota haltuun työelämän pelisäännöt eli ohjeet työntekosi tueksi.**

Ensimmäinen työpäivä ja sen aikana saadut mielikuvat voivat vaikuttaa koko työjaksosi ajan.

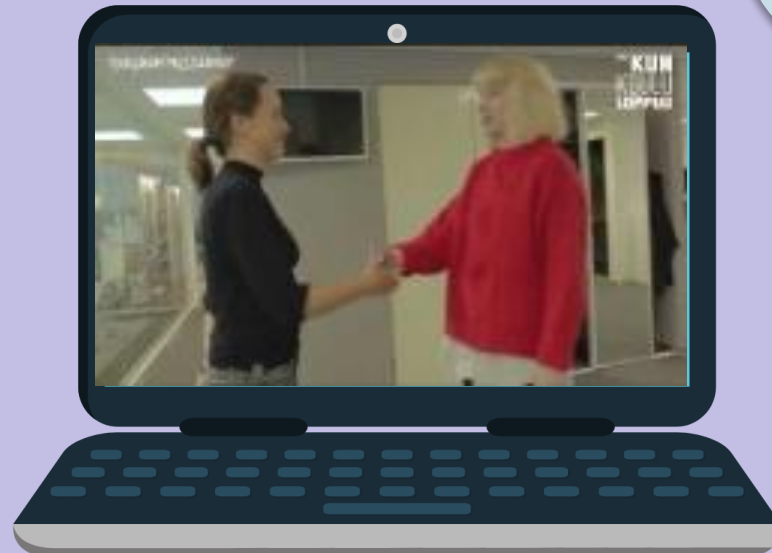


# Tee itsenäisesti seuraavat tehtävät **Olen hakemassa kesätöihin tai harkkaan** -valmennuksesta

Haaste 68:

**Työelämän pelisäännöt -testi**

Vaihe 6: **TÖISSÄ**



Katso myös tämä Youtube-video:  
[Työelämän pelisäännöt](#)






## Ryhmätehtävä

Listatkaa koko ryhmän kanssa viisi tärkeintä **työelämän pelisääntöä**.





# HARJOITUS 3: **Työelämätaidot**

# Johdatus aiheeseen: Työelämätaidot

TET-jaksolla pääsit **kurkistamaan työelämään ja opit toivottavasti monia arvokkaita taitoja.**

Seuraavan tehtävän myötä pääset tutustumaan keskeisiin työelämätaitoihin ja pohtimaan, mitä niistä pääsit kehittämään TET-jakson aikana.





## Keskustelutehtävä

Tässä on listattuna muutamia olennaisia työelämätaitoja. Taidon alla on esimerkki miten taito on voinut näkyä TET-jaksolla.

Keskustelkaa ryhmässä pääsittekö opettelemaan seuraavia taitoja työelämässä. Keksittekö lisää taitoja ja tapoja, miten ne näkyivät TET-jaksolla?

### Joustavuus

Tein muutoksia päivän suunnitelmiin

### Palveluhenkisyys

Palvelin asiakkaita tai tarjosin apua työkaverille

### Luovuus

Ideoin jotain uutta

### Ongelman- ratkaisu

Keksin ratkaisun TET-paikalla olevaan ongelmaan

### Päätöksentekokyky

Pohdin erilaisia ratkaisuvaihtoehtoja ja tein päätöksiä

### Yhteistyötaidot

Työskentelin muiden kanssa


### Sosiaaliset taidot

Tervehdin ja kiitin TET-viikolla

# 3

Itsetuntemus tulevaisuuden  
työelämätaiona





# HARJOITUS 1: **Mieti vahvuuksiasi**

# Johdatus aiheeseen: Vahvuuksien tunnistaminen

**Omien vahvuuksien tunnistaminen on tärkeä työelämätaito.** Se kehittää itsetuntemustasi, joka toimii hyvänä pohjana työnhakuun.

Olemme usein tyytyväisempiä ja saamme elämäämme merkitystä, kun **pääsemme hyödyntämään omia vahvuksiamme.**

Myös **palautteen antaminen ja saaminen** tukee vahvuuksien tunnistamista ja sitä on hyvä harjoitella. Seuraavien tehtävien myötä opit tunnistamaan omia vahvuksiasi.



# Tee itsenäisesti seuraavat tehtävät **Olen hakemassa kesätöihin tai harkkaan** -valmennuksesta


## Vaihe 1: **ITSETUNTEMUS**

Haaste 1:  
**Kuvaile itseäsi**

Haaste 2:  
**Kehulaatikko**

Voit suorittaa **Haasteen 2** parin kanssa. Pyydä parilta palautetta ja kirjaa se "kehulaatikkoon".

Voit myös kirjoittaa jonkun aiemmin saamasi palautteen tai pyytää palautetta vapaa-ajalla kavereilta ja tutulta aikuiselta.





## Keskustelutehtävä

**Keskustelkaa** ryhmän/luokan kanssa yhdessä, mitä ajatuksia nousi esille

**Pohtikaa** myös muutamia heikkouksia ja tapoja joilla niitä voisi kehittää





## Paritehtävä

Jakaudutaan pareihin

Haastattele pariasi:

- Mitä harrastat?
- Mikä sinua kiinnostaa vapaa-ajalla?
- Paras luonteenpiirteesi

Vaihtakaa vuoroja.

# Tee itsenäisesti seuraavat tehtävät **Olen hakemassa kesätöihin tai harkkaan** -valmennuksesta


Kun olet tehnyt Haasteen 4, valitse vahvuksistasi yksi. Kirjoita itsellesi ylös missä tilanteessa se näkyy konkreettisesti.

## Vaihe 1: **ITSETUNTEMUS**

Haaste 4:  
**Mieti vahvuksiasi**

Haaste 6:  
**Vahvuus vai heikkous?**

Esim. "Vahvuuteni on sinnikkyys. Jaksan keskittyä yleensä vaativampiinkin tehtäviin. En koskaan luovuta."



## HARJOITUS 2: Osaamiseni

# Johdatus aiheeseen: Oman osaamisen tunnistaminen

Oman osaamisen tunnistaminen on tärkeä työelämätaito ja sitä on hyvä harjoitella. **Työnhaku on helpompaa kun tiedät mitä osaat ja mitä taitoja sinulla on**, sillä sinun on osattava kertoa taidoistasi ja osaamisestasi työnhaun eri vaiheissa.


**Osaamista kertyy harjoitteluiden ja töiden lisäksi vapaa-ajalta, koulusta, harrastuksista ja vapaaehtoistoiminnasta.** Toisinaan vapaa-ajalla hankittu osaaminen voi olla jopa kovempaa valuuttaa kuin työkokemus, joten sitä ei kannata väheksyä!

Seuraavien tehtävien myötä opit tunnistamaan osaamistasi ja kertomaan siitä.



# Tee itsenäisesti seuraavat tehtävät **Olen hakemassa kesätöihin tai harkkaan -** valmennuksesta

## Vaihe 1: **ITSETUNTEMUS**



Tehtyäsi Haasteen 13 valitse kaikista osiosta yksi taito ja kirjoita se ylös.

Pohdi miten taito näkyy käytännössä. Valmistaudu kertomaan tämä pari-työskentelyosiossa

Haaste 7:

**Osaaminen vapaa-ajalta**

Haaste 8:

**Tunnista taitoja**

Haaste 9:

**Treenaa tunnistamista**

Haaste 10:

**Osaamisen esittely**

Haaste 13:

**Osaamiseni**



## Paritehtävä

- Ota esille **Haaste #13 Osaamiseni** vastauksesi
- Toinen parista haastattelee, toinen vastaa seuraaviin kysymyksiin
  - Millainen olet työyhteisössä?
  - Millainen olet?
  - Mitä taitoja sinulle on kertynyt?
- Vaihtakaa vuoroja



## Keskustelutehtävä

**Keskustellaan** koko ryhmän kesken:

- Miltä omasta osaamisesta kertominen tuntui?
- Mikä oli haastavaa?
- Missä onnistuin?

# Tee itsenäisesti seuraavat tehtävät **Olen hakemassa kesätöihin tai harkkaan** -valmennuksesta

## Vaihe 1: **ITSETUNTEMUS**

Onko sinulla osaamismerkkejä? Jos aikaa jää, suorita myös haasteet:


Haaste 14:  
**IT- ja sometaidot**

Haaste 15:  
**Kielitaito**

Haaste 16:  
**Osaamismerkkit  
työhaussa**


Haaste 17:  
**Tutustu selfie-  
osaamismerkkeihin**

Haaste 18:  
**Vapaa-ajalta  
opintopisteitä**



IT-, some- ja  
kielitaidot on  
tärkeää mainita  
myös CV:ssä!





## HARJOITUS 3: **Tunnista arvosi**

# Johdatus aiheeseen: Arvot

Arvot ovat asioita, jotka koet **itsellesi merkityksellisenä** elämässäsi.

**Teemme usein valintoja ja päätöksiä arvojemme pohjalta**, jonka vuoksi arvojen tarkastelu on tärkeää myös oman polun löytämisen kannalta.

Seuraavien tehtävien myötä opit tunnistamaan arvojasi.





# Keskustelutehtävä

Miten ohessa listatut arvot voivat näkyä elämässä?

Vastuullisuus

Tasa-arvo

Rehellisyys

Menestys

Luovuus

Oikeuden-  
mukaisuus

Sosiaalisuus

Vapaus

Tee itsenäisesti seuraavat tehtävät **Olen hakemassa kesätöihin tai harkkaan** -valmennuksesta

Vaihe 1: **ITSETUNTEMUS**

Haaste 20:


**Tunnista arvosi**

Haaste 22:

**Mikä sinua motivoi?**

# 4

Kohti työelämää



# HARJOITUS 1: Etsi työpaikkoja

# Johdatus aiheeseen: Etsi työpaikkoja

Työnhaku on hyvä aloittaa kartoittamalla **sinua kiinnostavia yrityksiä ja työtehtäviä**, sekä seuraamalla avoimia työpaikkoja.

**Avoimia työpaikkoja** löytyy useilta eri nettisivustoilta, sekä yritysten omilta sivuilta. Rekrytointisivujen lisäksi työpaikkoja voi etsiä myös sosiaalisesta mediasta, sanomalehdistä tai ottamalla yrityksiin suoraan yhteyttä.

Seuraavien tehtävien avulla opit löytämään työpaikkoja.



# Tee itsenäisesti seuraavat tehtävät **Olen hakemassa kesätöihin tai harkkaan** -valmennuksesta


## Vaihe 1: **ITSETUNTEMUS**

Haaste 3:

**AmmatINVALINTATESTI**

Haaste 23:

**Mitä työ merkitsee sinulle?**




Huomaa, että testi on leikkimielinen eikä sen ole tarkoitus antaa varmaa tietoa tulevaisuuden suunnastasi.



# Tee itsenäisesti seuraavat tehtävät **Olen hakemassa kesätöihin tai harkkaan** -valmennuksesta

## Vaihe 2: **ETSI TYÖPAIKKOJA**



Etsi netistä tai somesta 3 sinua kiinnostavaa työtehtävää ja kirjaa ne ylös.

Haaste 29:

**Etsi työpaikkoja**

Haaste 31:

**Etsi töitä Googlesta**

Haaste 32:

**Etsi paikkoja somesta**

Haaste 30:

**Tee lista työpaikoista**



## Keskustelutehtävä

**Jakakaa ryhmän kesken** vinkkejä löytämistänne hyvistä työnhakusivustoista tai sosiaalisen median kanavista.

# Lue vielä vinkit **Vaiheesta 2: Etsi työpaikkoja**

## Vaihe 2: **ETSI TYÖPAIKKOJA**

Vinkki  
**Kesäseteli**

Vinkki  
**Milloin**

Vinkki  
**Työttömyyskassa**

Vinkki  
**Kokeile walk-in  
taktiikkaa**


Vinkki  
**Kerro muille**


Vinkki  
**Kuinka kauan?**

Vinkki  
**Hae työpaikkaa  
ajoissa**

### **Extra vinkki!**

Vaikka et etsisi töitä aktiivisesti, kannattaa työpaikkoja selata aika ajoin. Voit näin seurata sinua kiinnostavien yritysten rekrytointeja, löytää ehkä uutta inspiraatiota, sekä nähdä minkälaisia vaatimuksia sinua kiinnostaviin paikkoihin on!





## HARJOITUS 2: Työhakemus ja CV

# Johdatus aiheeseen: Työhakemus ja CV

Kun haet kesätöitä tai uutta työtehtävää, työnantajat pyytävät sinulta yleensä työhakemuksen ja CV:n.

## **CV eli ansioluettelo on tiivistelmä osaamisestasi.**

Siinä kerrot mitä olet aiemmin tehnyt, mitä osaat ja millainen olet. Se sisältää perinteisesti luettelon aiemmista työtehtävistä ja koulutuksesta.

**Työhakemus on kuvaus osaamisestasi ja motivaatiosta hakemaasi tehtävään** ja sen tarkoituksena on saada kutsu työhaastatteluun.

Seuraavien tehtävien myötä saat tietoa erilaisista CV-malleista ja opit miten tehdä onnistuneen työhakemuksen.





## Ryhmätehtävä

- Jakautukaa neljään ryhmään. Jokaiselle ryhmälle valitaan yksi alla olevista CV-tyypeistä:
  - Visuaalinen CV
  - Osaamispohjainen CV
  - Video CV
  - Powerpoint CV
- Käyttäkää apuna eri nettisivuja ja selvittäkää mitä eri CV-tyypit tarkoittavat.
- Esitelkää kokoamanne asiat muulle ryhmälle.
- Voitte merkitä seuraavaan haasteen tehdyksi: Olen hakemassa kesätöihin tai harkkaan → **Vaihe 3: CV** → **Haaste #39 CV-TYYPIT**

# Tee itsenäisesti seuraavat tehtävät **Olen hakemassa kesätöihin tai harkkaan** -valmennuksesta

## Vaihe 4: **TYÖHAKEMUS**

Haaste 45:

**Tutustu työhakemuksiin**

Haaste 46:

**Vinkit työhakemuksen tekoon**

Haaste 50:

**Tartu puhelimeen**

Lue myös kaikki vinkit  
**Vaiheesta 4:  
TYÖHAKEMUS**





## Ryhmätehtävä

Tehkää ryhmässä yhdessä ajatuskartta, mitä asioita työhakemusta laatiessa on hyvä huomioida.



# Täydennä **Osaamisprofiilisi** ja tee itsellesi **osaamispohjainen CV**

## Vaihe 4: **TYÖHAKEMUS**

1. Klikkaa **“profiili”**

2. Luo itsellesi **tunnus** sähköposti-osoitteella

2. Täydennä **osaamisprofiili** omilla tiedoillasi



4. Siirry **CV-koneeseen**


5. Muokkaa CV:stä omannäköisesi sivulla olevien ohjeiden avulla

6. **Osaamispohjainen CV:si on nyt valmis!**

Voit ladata valmiin osaamispohjaisen CV:si pdf-tiedostona tai ottaa käyttöösi jaettavan linkin, joka avaa CV:n suoraan nettiselaimessa.

Tarvitset tunnuksen käyttääksesi profiilia ja CV-konetta. Huom! Osa profiilistasi on jo saattanut täydentyä suorittamiesi haasteiden kautta!





## HARJOITUS 3: **Työhaastattelu**

# Johdatus aiheeseen: Työhaastattelu

Työhaastattelun tehtävä on **selvittää oletko sopiva henkilö tehtävään ja sovitko työyhteisöön ja luoda sinulle kuva tulevasta työpaikasta ja työtehtävistä.**

Työhaastattelu on myös **sinulle mahdollisuus selvittää, onko kyseinen työpaikka sellainen, jossa haluat työskennellä.**

Seuraavien tehtävien myötä saat tietoa työhaastattelusta ja pääset harjoittelemaan siihen valmistautumista.



Tee itsenäisesti seuraavat tehtävät **Olen hakemassa kesätöihin tai harkkaan -** valmennuksesta

### Vaihe 5: TYÖHAASTATELU

Haaste 51:

**Mikä on työhaastattelu**

Haaste 54:

**Videohaastattelu**

Haaste 55:

**Puhelinhaastattelu**

Haaste 56:

**Kielletyt kysymykset**



## Ryhmätehtävä

Tehkää luokan/ryhmän kanssa yhdessä **Haaste #57:**  
**Sanaton viestintä**

Keskustelkaa ryhmässä, mitä ajatuksia teksti herätti.

# Tee itsenäisesti seuraavat tehtävät **Olen hakemassa kesätöihin tai harkkaan** -valmennuksesta

## Vaihe 5: **TYÖHAASTATTELU**


Mieti vastaukset kysymyksiin ja tee itsellesi muistiinpanoja vastauksistasi

Haaste 52:

**Treenaa haastatteluun**

Haaste 53:

**Taklaa jännitys**





## Paritehtävä


- Valitkaa jokin työpaikkailmoitus esim. netistä
- Jakautukaa pareihin. Toinen toimii haastattelijana ja toinen haastattelee
- Käyttäkää haastattelun pohjana edellisellä sivulla tekemänne **Haasteen #52: Treenaa haastatteluun** vastauksia
- Vaihtakaa vuoroja



## Ryhmätehtävä

- Kirjaa itsellesi ylös
  - **Missä onnistuit haastatteluharjoituksessa?**
  - **Mikä oli mielestäsi haastavaa?**
- **Pohtikaa ryhmässä** esiin tulleita haasteita ja konkreettisia tapoja, miten voisitte harjoitella ja valmistautua tuleviin haastatteluihin jatkossa.





# HARJOITUS 4: **Töissä**

# Johdatus aiheeseen: Töissä

Ensimmäisinä työpäivinä eteen tulee paljon uutta muistettavaa. Työelämässä on myös **paljon tärkeitä käytännön asioita, jotka sinun tulee tietää.**

**Kun tunnet työelämän pelisäännöt, voit välttää monet ongelmat ja osaat pitää kiinni oikeuksistasi.**

Seuraavien tehtävien avulla pääset tutustumaan työelämän pelisääntöihin sekä tutustumaan töiden aloitukseen liittyviin tärkeisiin taitoihin ja asioihin




# Tee itsenäisesti seuraavat tehtävät **Olen hakemassa kesätöihin tai harkkaan** -valmennuksesta

## Vaihe 6: **TÖISSÄ**

Haaste 68:  
**Työelämän pelisäännöt**

**Tee 3 valitsemaasi haastetta** vaiheesta 6: Töissä

**Lue vinkit** vaiheesta 6!



Kootkaa ryhmänä tärkeimmät työelämän pelisäännöt kaikille nähtäväksi. Nostakaa esille myös muita tärkeitä työelämän käytäntöjä, joita ei testissä mainittu.

# Onnea työnhakuun!

