


# Duunikoutsi – Ohjaajan materiaali toiselle asteelle



# Sisältö

1. Nuorten yrittäjäyys ja talous NYT
2. Perustiedot sovelluksesta
3. Sovelluksen lataus ja käyttöönotto
4. Duunikoutsi ohjauksen tukena
5. Harjoitukset ohjauksen tukena
6. Duunikoutsi ja toisen asteen OPS-linkitykset
7. Lisätietoja



1

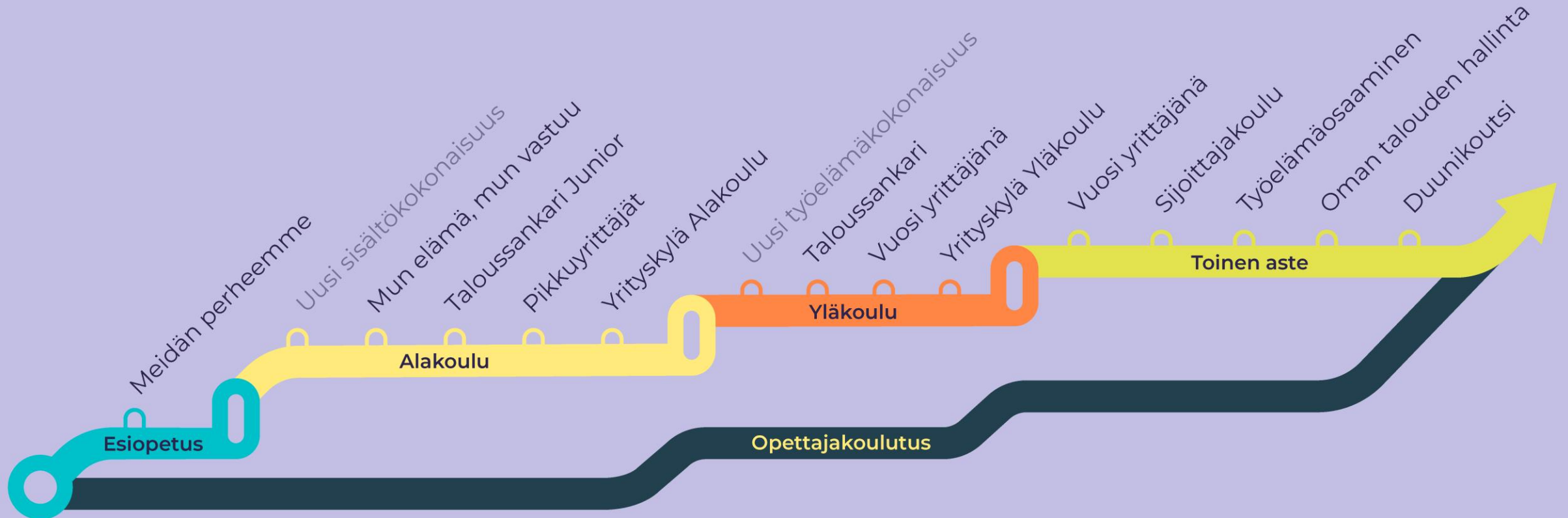
# Nuorten yrittäjyys ja talous

## NYT

“

Toimimme sillanrakentajana  
lasten ja nuorten sekä  
toimivan työelämän välillä.

# NYT Palvelupolku



Yrittäjyysmallit tarjolla myös korkea-asteelle.

# NYT lukuina 2022–2023

**251**

251 kuntaa mukana toiminnassa

**85 %**

6.- ja 9.-luokkalaisista noin 85 % osallistuu Yrittyskylään

**200**

Lähes 200 yritys- ja säätiökumppania

**1 500**

Yli 1 500 nuorten perustamaa harjoitusyrittystä

**7 000**

Yhteensä lähes 7 000 toisen asteen opiskelijaa Sijoittajakoulussa ja Bisneskursseilla



**14 900**


Yli 14 900 Duunikoutsi-sovelluksen käyttäjää

**16 000**

16 000 Pikkuyrittäjää, jotka käyneet 4.-6.-luokkalaisten yrittäjyyskasvatusohjelman

# 2

## Perustiedot sovelluksesta







Nuori saa  
Duunikouksista  
kaiken tarvittavan  
tiedon  
työelämästä ja  
työnhausta.



# Duunikoutsisi on:



**1**

Nuoren  
työelämävalmentaja



**2**

Opon työkalu



**3**

Nuorisoalan  
ammattilaisten  
työkalu



**4**

Lisäapu järjestöille

# Kohderyhmä

Duunikoutsi on 13–25-vuotiaille nuorille suunnattu maksuton työelämäsovellus. Sovelluksen sisältö on tarkoitettu erityisesti nuorille, jotka ovat hakemassa:

- **TET-jaksolle**
- **Kesätöitä, harkkapaikkoja tai osa-aikatyötä**
- **Työpaikkaa.**

Sovelluksesta löytyy seuraavat kieliversiot

- Englanti, selkosuomi, ruotsi, somali, arabia ja venäjä



# Duunikoutsi valmentaa nuorta:

- Itsetuntemuksen kehittämisessä ja osaamisen tunnistamisessa
- Työnhaussa
- CV:n ja työhakemuksen kirjoittamisessa
- Työhaastatteluun valmistautumisessa
- Työelämän pelisäännöissä

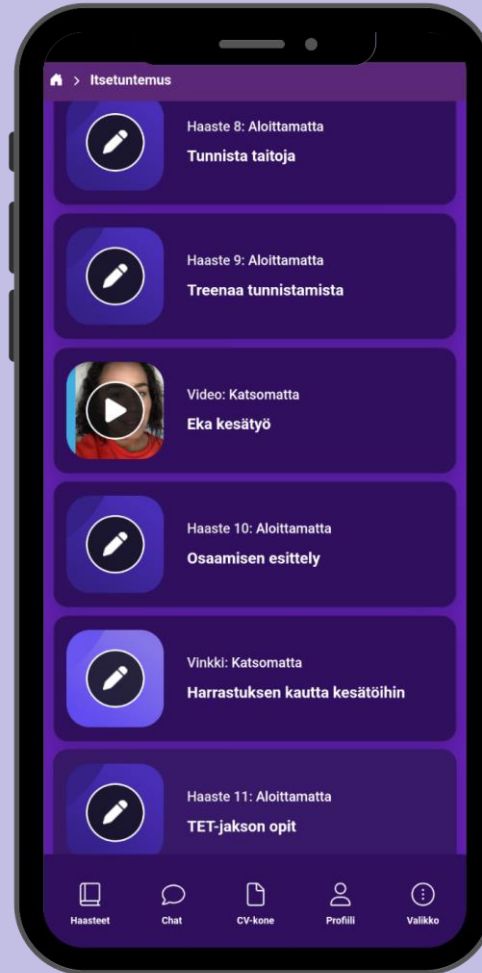


# Duunikoutsi sisältää:

Haasteita ja hyödyllisiä vinkkejä työnhakuun

Kannustavia testejä ja videoita

CV-koneen, josta saa valmiiksi täytetyn CV-pohjan!



Osaamisprofiilin, joka kokoaa kaiken nuoren osaamisen yhteen paikkaan

Robokoutsin, joka tekee suosituksia etenemistä ja tarjoaa lisätietoa työelämästä


# 3

Sovelluksen lataus ja  
käyttöönotto



Löydät Duunikoutsin osoitteesta:  
[www.duunikoutsi.fi](http://www.duunikoutsi.fi)

Voit myös ladata maksuttoman sovelluksen  
sovelluskaupasta. Huom! Selainversiossa on  
uusin versio sovelluksesta.





# Duunikoutsin selainversio

- Duunikoutsit löytyy selainpohjaisena versiona osoitteesta: [www.duunikoutsit.fi](http://www.duunikoutsit.fi)
- Huom! Mikäli testaat opettajana Duunikoutsia selainversiossa, pyydämme sinua käyttämään osoitetta [testaa.duunikoutsit.fi](http://testaa.duunikoutsit.fi), jotta saamme realistista dataa Duunikoutsin käyttäjämääristä (nuorista)
- Oppilaat eivät käytä Duunikoutsin testiversiota, vaan versiota osoitteessa: [www.duunikoutsit.fi](http://www.duunikoutsit.fi)





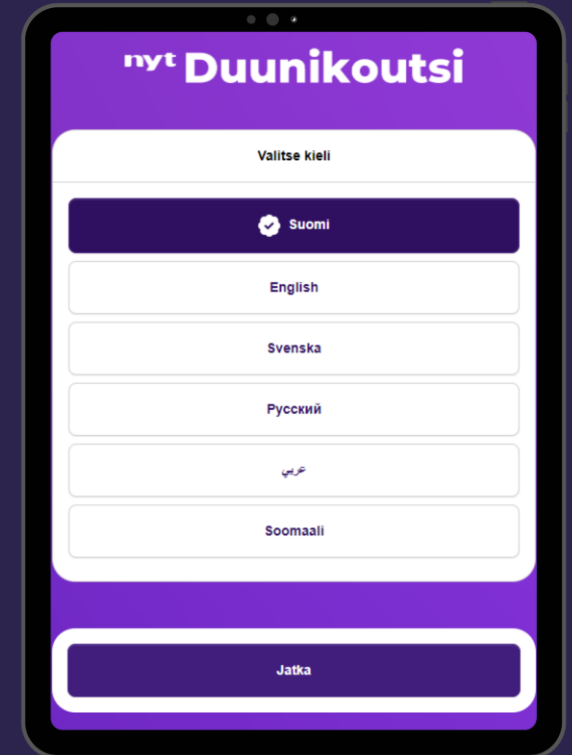
# Perusversio ja selkosuomiversio

- Duunikoutsin perusversio:
  - Sisältää kolme valmennuskokonaisuutta: TET-jaksolle, kesätöihin tai harkkaan ja työpaikkaa -valmennukset
- Duunikoutsin selkosuomeksi:
  - Sisältää yhden valmennuskokonaisuuden, joka tähtää työpaikan etsimiseen (kesätyö, harkkapaikka, pidempiaikainen työ).
  - Sisällöltään kevyempi, eli se sisältää vähemmän haasteita ja se on tehty selkosuomeksi.
  - Versio on suunnattu nuorille, joilla on haasteita oppimisen kanssa, vaikeuksia lukea tai ymmärtää yleiskieltä.
  - Helpotettu versio löytyy selainversion etusivulta



# Sovelluksen kieliversiot

- Sovelluksesta on saatavilla seuraavat kieliversiot:
  - Englanti
  - Ruotsi
  - Somali + selkokieli\*
  - Arabia + selkokieli\*
  - Venäjä + selkokieli\*
- Sovelluksen kieliversiot saa käyttöön sovelluksen avatessa. Lisäksi kieliversiot saa aktivoitua sovelluksen asetuksista ”kieli”
- Kieliversiot (SO, AR, RU\*) on toteutettu uudella tavalla, jossa selkosuomea yhdistetään nuoren omaan äidinkieleen. Tällä tavoin autetaan nuorta ymmärtämään omalla äidinkielellään työelämäsanaa ja työn merkitystä ja samalla opetetaan selkosuomella työelämässä tarvittavaa asiointikieltä.

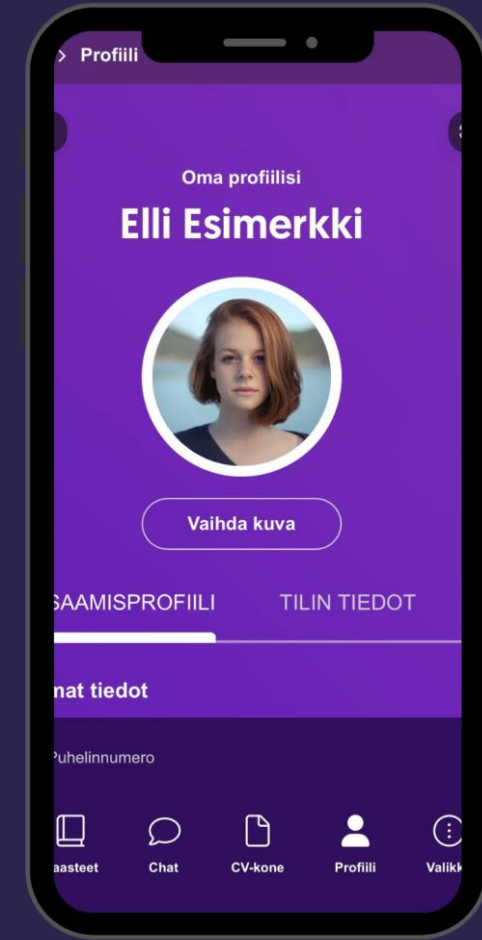


# 4

Duunikoutsi ohjauksen  
tukena

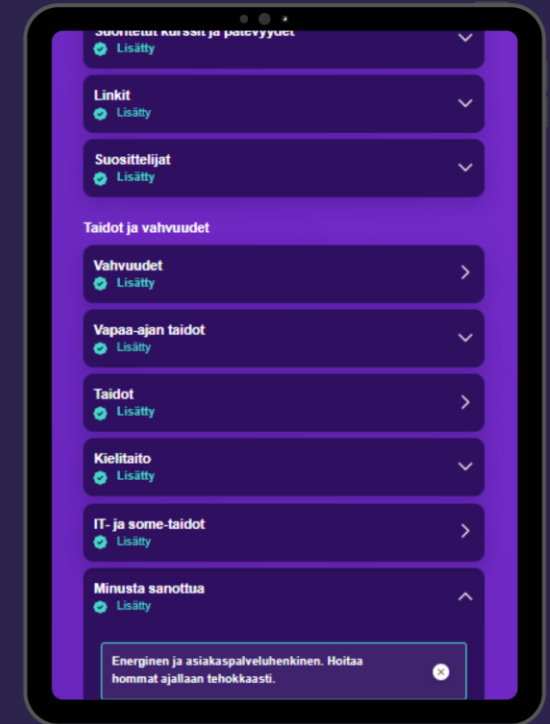
# Osaamisprofiili kokoaa osaamisen yhteen

- Duunikoutsin osaamisprofiili kokoaa kaiken nuoren osaamisen, taidot ja koulutuksen yhteen elämän eri osa-alueilta (koulu, työkokemus, vapaa-ajan harrastukset ja vapaaehtoistoiminta)
- Osa osaamisprofiilin sisällöistä täydentyy haasteita suorittamalla, osa tiedoista tulee syöttää manuaalisesti itse
- Osaamisprofiili löytyy sovelluksen valikosta ”profiili” kohdasta. Osaamisprofiilin käyttäminen vaatii kirjautumista sovellukseen, jotta nuoren osaamisprofiili ja CV pysyvät tallennettuina.
- Duunikoutsin osaamisprofiili toimii pohjana nuoren CV:lle Duunikoutsin CV-koneessa. Osaamisprofiilia on syytä päivittää aina, kun nuori hakee töitä, jotta tiedot ovat ajan tasalla.



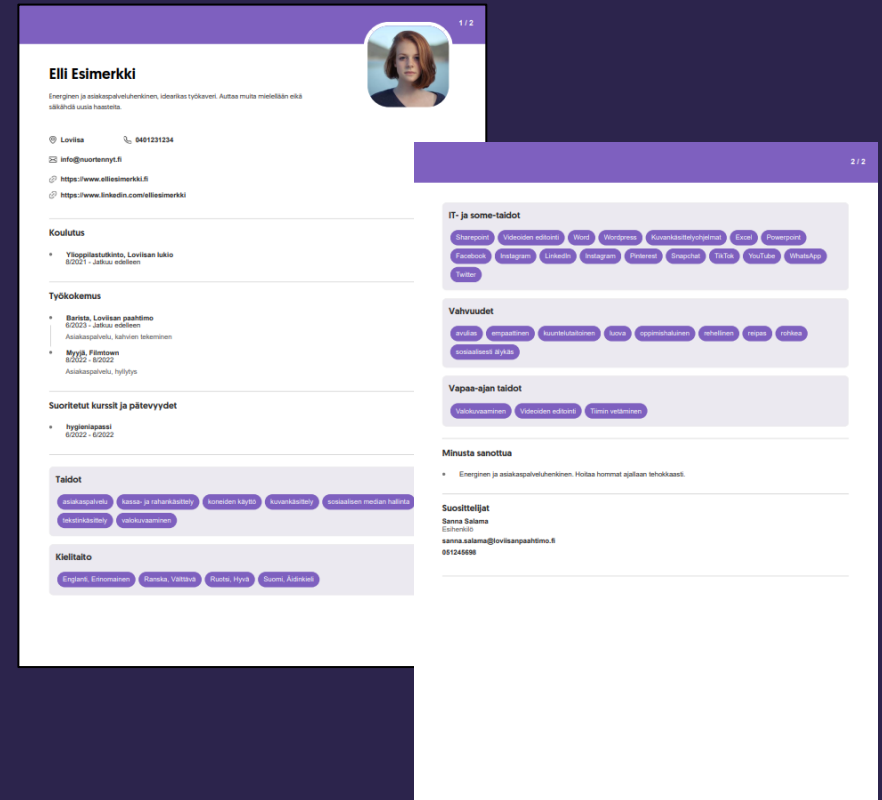
# Osaamisprofiiliin liittyvät haasteet

- Osaamisprofiilia ja valmista CV:tä varten tulee suorittaa ainakin seuraavat haasteet\*:
  - Haaste #1: Kuvaile itseäsi
  - Haaste #2: Kehulaatikko
  - Haaste #7: Osaaminen vapaa-ajalta
  - Haaste #13 Osaamiseni
  - Haaste #14: IT- ja sometaidot
  - Haaste #15: Kielitaito
  - Haaste #40: CV-kuva visa
  - Haaste #43: CV:n tarkistuslista
- Osaamisprofiiliin syötetään osa tiedoista manuaalisesti, esim. perustiedot, työkokemus, koulutus ja linkit
- Huom! \*Kesätöihin tai harkkaan valmennuksesta. Haasteiden numerot vaihtelevat valmennuskokonaisuudesta riippuen



# CV-kone muodostaa valmiin CV:n

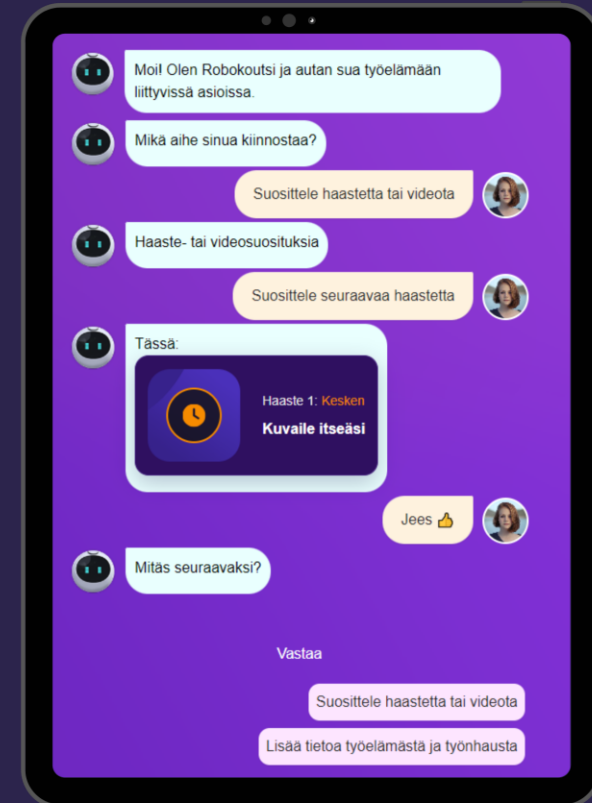
- Kun henkilökohtainen osaamisprofiili on täydennetty, klikataan ”CV-kone”, joka luo osaamisprofiiliin täydennettyjen tietojen perusteella valmiiksi nuoren tiedoilla täytetyn CV:n.
- CV-koneella pystyy muokkaamaan CV:stä oman näköisen vaihtamalla sen värejä ja sommittelua ”vaihda CV:n tyyliä”-napin kautta.
- CV:n voi ladata joko PDF-tiedostoksi CV-koneesta tai luoda CV-linkin, jonka vastaanottaja voi avata suoraan nettiselaimella.



[Lataa esimerkki-CV](#)

# Robokoutsi tukena etenemisessä

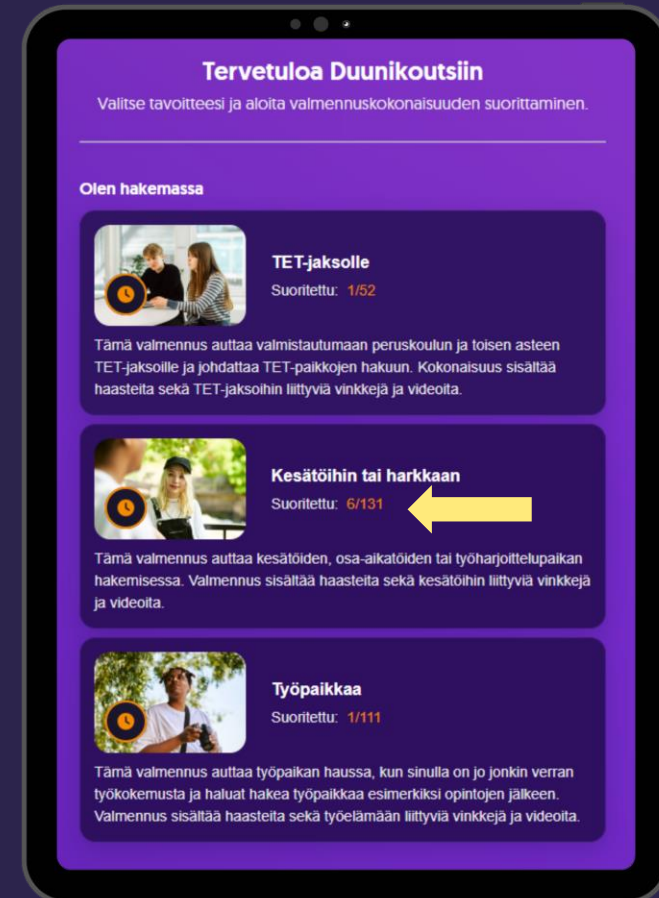
- Sovelluksen chatbot, Robokoutsi, auttaa nuorta etenemään sovelluksessa. Robokoutsi löytyy sovelluksen alavalikosta "chat".
- Robokoutsi suosittelee nuorelle haasteita ja vinkkejä.
- Robokoutsilta saa myös vastauksia yleisiin työelämään liittyviin teemoihin liittyen, esim. Työaika, palkka, alan valinta, osaaminen, vahvuudet, työnhaku, työhakemus, CV, työsopimus, perehdytys, lomat, työn loppuminen, sairastuminen, verkosto, tauot, työtodistus jne.





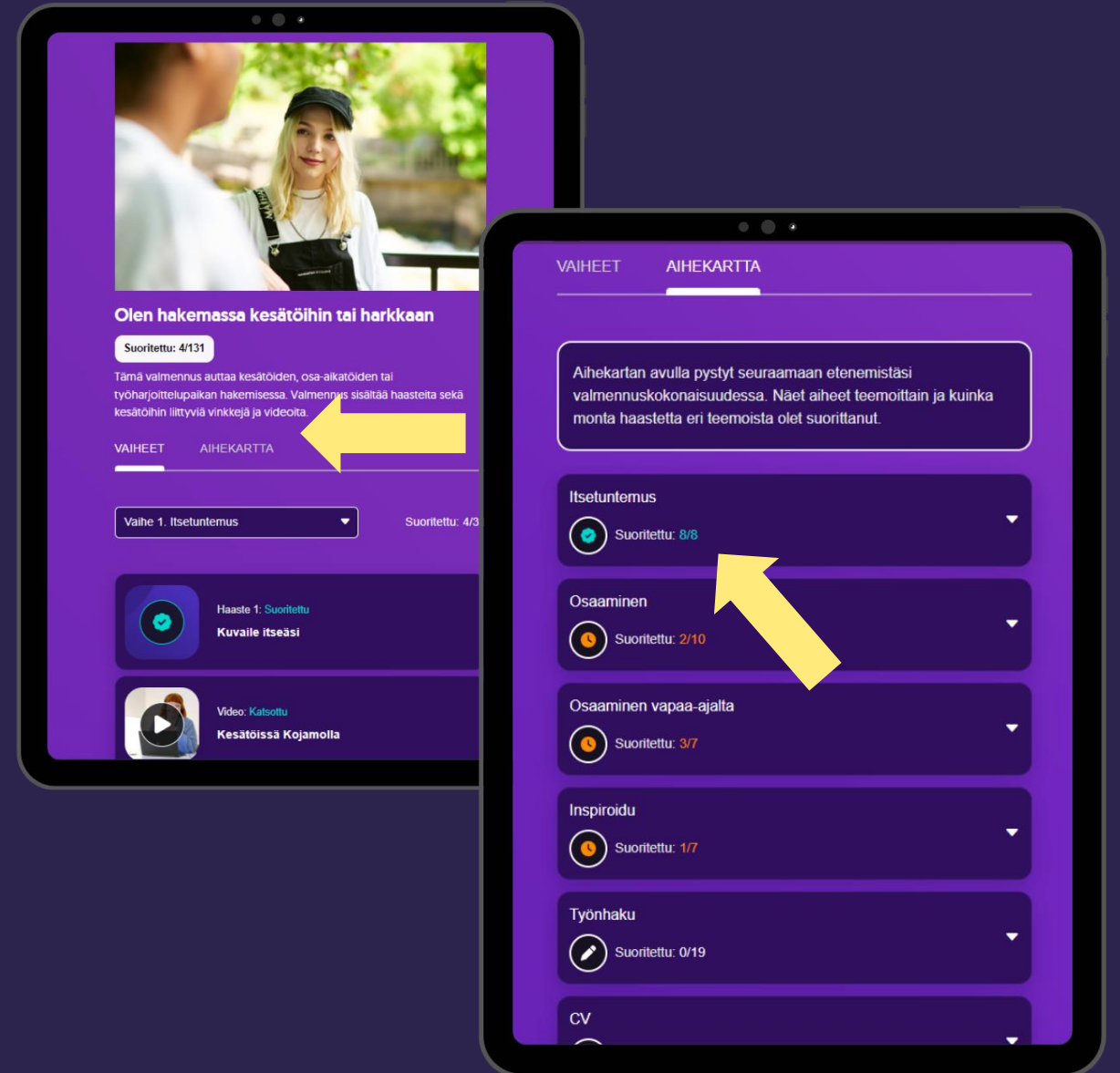
# Miten seurata nuoren edistymistä?

Voit seurata nuoren edistymistä tehtävissä pyytämällä nuorta lähettämään kuvankaappauksen sovelluksen etusivusta tunnin lopussa. Tällä tavalla näet kuinka monta tehtävää nuori on suorittanut (esim. 10/69)




# Aiheet ja edistyminen

- Jokaisen valmennuskokonaisuuden sisällöt voi näyttää, joko vaiheittain tai aiheittain.
- ”Aihekartta” painikkeesta pääsee Duunikoutsin Aihekarttaan.
- Aihekartta listaa työelämään liittyviä aiheita, joita klikkaamalla näkee ko. aiheeseen liittyvät tehtävät tärkeysjärjestyksessä. Jos esim. haluat nuoren miettivän mitä osaamista vapaa-ajalta kertyy, pääsette helpoksi käsiksi juuri tähän aiheeseen liittyviin tehtäviin aihekartan kautta.
- Aihekartasta näkee myös kuinka monta haastetta nuori on suorittanut jokaisesta aiheesta.



# 5

Harjoitukset ohjauksen  
tukena



# Harjoitusten teemat: Osa 1 ja 2

Harjoitusten kohderyhmänä ovat erityisesti kesätöihin tai työharjoitteluun hakevat nuoret. Harjoituksia voi hyödyntää sovelletusti myös muissa ohjausympäristöissä.

- **Osa 1: Itsetuntemus tulevaisuuden työelämätaiona**

- Harjoitus 1: Mieti vahvuuksiasi
- Harjoitus 2: Osaamisesi
- Harjoitus 3: Tunnista arvosi

- **Osa 2: Kohti työelämää**

- Harjoitus 1: Etsi työpaikkoja
- Harjoitus 2: Työhakemus ja CV
- Harjoitus 3: Työhaastattelu
- Harjoitus 4: Töissä





# Miten ottaa opetusmateriaali käyttöön?

- Kun otat Duunikoutsin ensimmäistä kertaa käyttöön nuorten kanssa, aloittakaa Johdanto - paketilla. Sen jälkeen voit valita sopivan aiheen ja hyödyntää harjoituksia.
- Kunkin aiheen harjoitukset sisältävät pienempiä tehtäviä, joissa nuoret tekevät ohjatusti tehtäviä Duunikoutsissa.
- Harjoitukset sisältävät vaihdellen yksilötyöskentelyä sekä refleктоivia keskustelutehtäviä parityöskentelynä tai koko ryhmän kanssa.
- Yksittäisen harjoituksen kesto vaihtelee 10 minuutista 20 minuuttiin.
- Voit koostaa harjoituksista kokonaisen oppitunnin tai hyödyntää niitä yksittäin.



# Itseopiskeluopas

- Opetuspakettien lisäksi tarjolla on itseopiskelumateriaali, joka on suunnattu nuorille Duunikoutsin käytön tueksi
- Ohjaa nuoria tärkeimpien haasteiden pariin
- Itseopiskelumateriaaleista voi halutessaan antaa kotitehtäviä oppilaille
- Saatavilla suomeksi, ruotsiksi, englanniksi, arabiaksi, somaliksi ja venäjäksi
- Materiaalit löytyvät NYT:n aineistopankista ja Duunikoutsin nettisivuilta:
  - [nuortennyt.fi/aineistopankki/duunikoutsin-itseopiskelumateriaali/](https://nuortennyt.fi/aineistopankki/duunikoutsin-itseopiskelumateriaali/)
  - [nuortennyt.fi/palvelu/duunikoutsi/](https://nuortennyt.fi/palvelu/duunikoutsi/)



# 6

Duunikoutsi ja toisen asteen  
OPS-linkitykset





# Mitä tietoja ja taitoja opitaan?



## Taidot

- Itsetuntemus
- Itsensäjohtaminen
- Oppimaan oppiminen
- Aloitteellisuus
- Resilienssi
- Ongelmanratkaisu



## Tiedot

### Työelämä:

- Työn merkitys: yhteiskunta ja yksilö
- Omat vahvuudet ja kiinnostuksen kohteet
- Työelämäodotukset ja arvostukset
- Työnhaku
- Työhyvinvointi
- Oman tulevaisuuden työelämäskenaariot

### Työn murros:

- Osaaminen
- Alat ja ammatit
- Työkulttuuri ja työympäristöt
- Verkostot

### Kestävä kasvu:

- Tasa-arvo ja yhdenvertaisuus

# Duunikoutsi ja lukion OPS

Duunikoutsi linkittyy lukion opetussuunnitelman laaja-alaisen osaamisen osa-alueisiin:

- **Hyvinvointiosaaminen** (mm. omien vahvuuksien tunnistaminen ja käyttäminen sekä identiteetin rakentaminen)
- **Vuorovaikutusosaaminen** (mm. sosiaaliset taidot, yhteistyökyky ja yhdessä oppimisen taidot)
- **Yhteiskunnallinen osaamisen** (mm. osaamisen käyttäminen sekä omaksi että yhteiskunnan hyväksi sekä uudistumiskyky, työelämävalmiudet ja yrittäjämäinen asenne).



# Duunikoutsi ja oppiaineiden linkitykset (esimerkkejä)

- Oppilaanohjaus: OP1 ja OP2
- Suomen kieli ja kirjallisuus: ÄI13 ja ÄI14
- Ruotsi (A): RUA6
- Ruotsi (B): RUB15
- Englanti (A): ENA6



# Ammatillinen koulutus ja OPS

<b>Viestintä ja vuorovaikutusosaaminen</b>	<b>Yhteiskunta- ja työelämäosaaminen</b>
<b>Äidinkieli:</b> Mm. vuorovaikutustilanteiden harjoittelu, esim. puhelimessa asiointi, asialliset käytöstavat, työpaikkahaastattelu, tekstien tulkinta (esim. CV ja työhakemus)	<b>Työelämässä toimiminen (YTTT):</b> Mm. Työsopimus ja työelämäverkostot
<b>Englanti (valinnainen):</b> Mm. työhaastattelu	<b>Opiskelu- ja urasuunnitteluvalmiudet (YTOU):</b> Mm. Omat kiinnostuksen kohteet ja mahdollisuudet, uraa koskevat valinnat, työnhaku, oman osaamisen esittely
<b>Viestintä työelämässä (valinnainen):</b> Mm. työelämässä tarvittavat tekstit.	<b>Yrittäjyys ja yrittäjämäinen toiminta:</b> Mm. Yrityksen perustamista tukevat palvelut ja tietolähteet ja niiden löytäminen, valmiudet toimia yrittäjänä.

# 7

## Lisätietoja

# Lue lisää Duunikoutsista

- Lue lisää Duunikoutsista NYT:n sivuilta osoitteesta: [nuortennyt.fi/palvelu/duunikoutsit/](https://nuortennyt.fi/palvelu/duunikoutsit/)
- Tutustu Duunikoutsin oppimateriaaleihin ja itseopiskeluoppaaseen Duunikoutsin nettisivuilta tai NYT:n aineistopankista
- Voit antaa palautetta sovelluksen sisällöistä, käytettävyydestä ja saavutettavuudesta sovelluksen asetuksista, ”anna palautetta” -kohdasta
- Sovelluksen voi arvioida tähtiluokituksella App Storessa tai Google Play -kaupassa.





# Yhteistyökumppanit

Opetus- ja  
kulttuuriministeriö

OSAAMISKESKUS  
**KENTAURI**

 Elinkeinoelämän  
keskusliitto

**SAK**

 **nyt**



Kiitos, että edistät  
nuorten  
työelämäntaitoja!

