

TALOUS
**US**
SANKKARI
JUNIOR

Oppilaiden tehtävähjeistukset oppitunneille

Oppitunti 1: Taloussankari Junior ja arjen rahankäyttö



I Taloussankari Junior peli

- Opit raha-asioista, ympäristön hyvinvoinnista ja omasta hyvinvoinnista.
- Pelissä sinä teet erilaisia valintoja. Näillä valinnoilla keräät rahaa, ympäristöpisteitä ja hyvinvointipisteitä.
- Pelissä seikkailevat sinun kanssasi **Merri Mehiläinen**, **Massi Kolikko**, **Ikipuu** ja **Roskis**.



IV Maa-meri-laiva –leikki talousteemalla

Mitä mikäkin asia maksaa?

1 Luokkaan merkitään kolme viivaa tai paikkaa.

2 Eri viivat tai paikat tarkoittavat eri hintaluokkia:

- A= alle 2 €
- B= 2-10 €
- C= yli 10 €

3 Kun opettaja hihkaisee jonkun tuotteen, oppilaiden tehtävänä on mennä oikean viivan luokse.

+ Käykää yhdessä läpi, mikä eri tuotteiden tarkka hinta on! Onko yhdellä tuotteella monta eri hintaa? Tuliko hinnoissa yllätyksiä?



V Järkevä rahan käyttäminen

1

Merri ja Massi kertoivat pelissä rahan järkevästä käytöstä. **Mitä rahan järkevä käyttäminen on?** Kirjoita kolme mieleesi tulevaa asiaa. Voit antaa myös esimerkkejä siitä, miten olet itse käyttänyt järkevästi rahaa.



2

Keksi itsellesi **kaksi vinkkiä** siihen, miten sinä voit käyttää järkevästi rahaa. Kirjoita vinkit ylös. Jos haluat, voit myös piirtää vinkeistä kuvan.

– itsenäinen tehtävä



Oppitunti 2: Omat valinnat ja ympäristö



III Vaatteen käyttöikä - Ryhmätehtävä

- 1 Olkaa kaikki yhdessä tai jakautukaa 3-4 hengen ryhmiin.
- 2 Keksikää vähintään **kolme ideaa**, miten vaatteita voi pitää käytössä pidempään ja huolehtia, että niitä ei heitetä roskikseen.
- 3 Käykää lopuksi kaikki ideat läpi. Voitte tehdä kaikista ideoista luokan yhteisen ohjetaulun.



IV Omien tavaroiden huoltaminen – Itsenäinen tehtävä




Pelissä Ikipuu muistutti, että omista tavaroista on tärkeää pitää hyvää huolta, että ne kestävät pidempään. Kun tavaroista pitää huolta, ne säilyvät pidempään ja samalla luonto kiittää ja rahaa säästyy!

1

Valitse yksi oma tavarasi ja mieti, miten voit pitää siitä hyvää huolta. Tavara voi olla esimerkiksi polkupyörä, vaate tai jokin muu lempitavarasi.

2

Kirjoita ainakin **kolme tapaa**, miten voit pitää huolta tavarastasi. Voit piirtää myös kuvan.



V Tutustuminen kierrätysohjeisiin – Itsenäinen tehtävä

1 Ota selvää, mitä asioita omassa luokassasi kierrätetään. Vastaa alla oleviin kysymyksiin:

- **Mitä roskiksia luokassa on?** Kirjoita ylös, mitkä kaikki jätteet luokassa kierrätetään.
- Löytyykö luokasta **ohjeet kierrättämiseen?**
- **Onko koulussa muita roskiksia?** Kirjoita, mitä muita roskiksia koulussa on.
- **Puuttuuko joku roskis?**

2 Tutustu kotialueesi kierrätysohjeisiin internetistä. Etsi vastaus näihin kysymyksiin:


- **Miltä nettisivulta** löysit kierrätysohjeet?
- Mihin **muovi** lajitellaan?
- Mihin **talouspaperin** saa lajitella?



VI Selvitystehtävä kodin tavaroista – Kotitehtävä

Katso ympärillesi kotona ja selvitä vastaukset alla oleviin kysymyksiin.

1 Mitä tavaroita kotona on, jotka ovat **kestäneet tosi pitkään**? Kirjoita ylös **1-2 tavaraa**. Onko kotona esimerkiksi joku tosi vanha huonekalu tai laite?



2 **Miten** kodissasi **pidetään huolta** näistä pitkään kestäneistä tavaroista?

3 Mitä tavaroita kotona on, jotka **eivät kestä pitkään**? Kirjoita ylös **1-2 tavaraa**. Onko kotona esimerkiksi joku laite tai käyttötavara, joka pitää uusia usein?



4 **Miksi nämä tavarat eivät kestä pitkään**? Miten näitä tavaroita voisi huoltaa?

Oppitunti 3: Säästäminen ja oma hyvinvointi



III Säästäminen – itsenäinen tehtävä

1 Massi haluaa ostaa puolen vuoden päästä 36 € maksavan lautapelin. **Kuinka paljon Massin pitää säästää kuukaudessa, että hän saa ostettua pelin?** Massilla ei ole aiempia säästöjä.

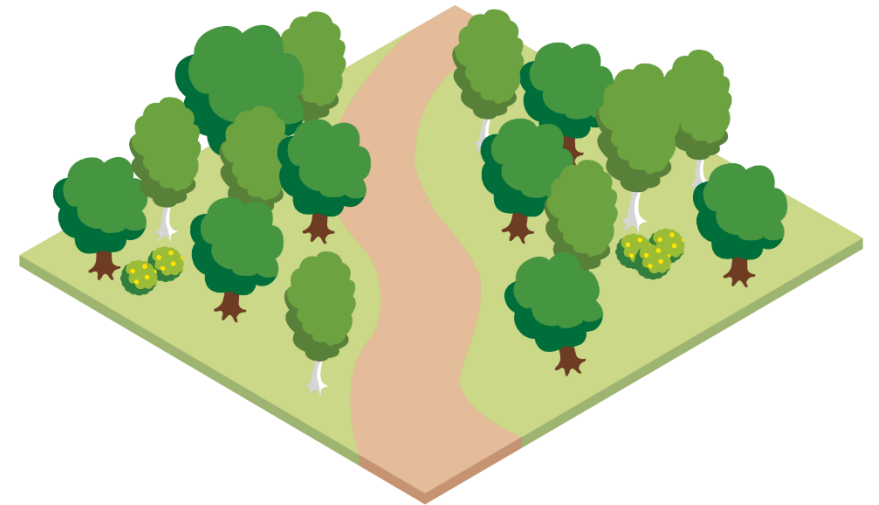
2 Mieti tuote, jonka tarvitsisit tai haluaisit ostaa. Arvioi tai selvitä tuotteen hinta. Voit käyttää apuna nettiä. Laske sen jälkeen, **kuinka paljon sinun pitäisi säästää joka kuukausi, että saisit ostettua tuotteen seitsemän kuukauden kuluttua?**



IV Hyvinvointi – Itsenäinen tehtävä

Pelissä kerrottiin siitä, miten tärkeää on pitää huolta omasta hyvinvoinnista. Kirjoita ylös vastaukset alla oleviin tehtäviin.

- 1 Muistele ainakin **kolme asiaa**, jotka kerrottiin pelissä hyvinä tapoina huolehtia omasta **hyvinvoinnista**. Keksi itse lisää esimerkkejä.
- 2 Miten säästäminen ja hyvinvointiliittyvät toisiinsa?
- 3 Mitkä asiat tekevät sinut **iloiseksi** ja **hyvinvoivaksi**?



V Syntymäpäivälahjan ideointi - Paritehtävä

Olette oppineet ja kuulleet siitä, miten ympäristöstä ja itsestä huolehtiminen, ja raha-asiat liittyvät toisiinsa. Pohdi parin kanssa oppimasi perusteella, **minkälaisen syntymäpäivälahjan voisit antaa kaverille?**

Minkälainen lahja toisi ystävälle iloa, olisi ympäristölle ja lompakolle ystävällinen?

